

KINGSMITH Katlanabilir Kondisyon Küređi Kullanım Kılavuzu

Lütfen kullanmadan önce bu kılavuzu dikkatlice okuyun ve ardından güvenli bir yerde saklayın.

Model No. : **RMWR1F SA**



Üretici: Beijing Kingsmith Technology Co., Ltd.

Adres: Floor 4, Building 25, Area 18, ABP Park, Fengtai, Beijing, China.

MADE IN CHINA



扫码下载 /
QR kodu okutunuz
KS Fit Uygulaması

KING SMITH

Dikkat:

Kullanıcı, uyumdan sorumlu tarafça açıkça onaylanmayan değişiklik veya modifikasyonların, kullanıcının ekipmanı çalıştırma yetkisini geçersiz kılabileceği konusunda uyarılır.

Bu cihaz, FCC Kurallarının 15. Bölümüne uygundur. Çalıştırma aşağıdaki iki koşula tabidir: (1) bu cihaz zararlı parazite neden olmayabilir ve (2) bu cihaz, istenmeyen çalışmaya neden olabilecek parazit de dahil olmak üzere alınan tüm parazitleri kabul etmelidir.

NOT: Bu ekipman, FCC Kurallarının 15. Bölümü uyarınca test edilmiş ve B Sınıfı dijital aygıt sınırlarına uygun bulunmuştur. Bu limitler, konut kurulumundaki zararlı parazitlere karşı makul koruma sağlamak için tasarlanmıştır. Bu ekipman, radyo frekansı enerjisi üretir, kullanır ve yayabilir ve talimatlara uygun olarak kurulmaz ve kullanılmazsa, radyo iletişimde zararlı parazite neden olabilir. Ancak, belirli bir kurulumda parazit olmayacağını garantiye almaz.

Bu ekipman, radyo veya televizyon alımında, ekipmanı açıp kapatarak belirlenebilen zararlı parazite neden olursa, kullanıcının aşağıdaki önlemlerden bir veya daha fazlasını alarak paraziti düzeltmeye çalışması önerilir:

-- Alıcı antenin yönünü veya yerini değiştirin.

-- Ekipman ve alıcı arasındaki mesafeyi artırın.

-- Ekipmanı, alıcının bağlı olduğundan farklı bir devre üzerindeki bir prize bağlayın.

-- Yardım için satıcıya veya deneyimli bir radyo/TV teknisyenine danışın.

FCC Radyasyona Maruz Kalma Bildirimi

Bu ekipman, kontrolsüz bir ortam için belirlenen FCC radyasyona maruz kalma limitlerine uygundur.


Bu verici, başka herhangi bir anten veya vericiyle aynı yere yerleştirilmemeli veya birlikte çalıştırılmamalıdır.

Cihaz ev için tasarlanmıştır.

Ürünün Türkiye distribütörü Megabit Bilişim A.Ş'dir. Bu ürünü distribütör firmadan veya yetkili satıcılarından satın almadıysanız kullanmış olduğunuz ürün yasal olmayan kanallardan ülkenize giriş yapmıştır ve bu ürünler distribütör garantisi kapsamında değildir.

 **DİKKAT!** – Elektrik çarpması riskini azaltmak için:

Kullandıktan hemen sonra ve temizlemeden önce bu cihazın fişini her zaman prizden çekin.

 **UYARI!** – Yanık, yangın, elektrik çarpması veya kişilerin yaralanma riskini azaltmak için:

- 1) Cihaz fişe takılıyken asla gözetimsiz bırakılmamalıdır. Kullanılmadığı zaman ve parçalarını takıp çıkarmadan önce fişi prizden çekin.
- 2) Bu cihaz çocuklar, sakatlar veya özürli kişiler tarafından, üzerlerinde veya yakınında kullanıldığında yakın gözetim gereklidir.
- 3) Bu cihazı yalnızca bu kılavuzda açıklanan kullanım amacı için kullanın. Üretici tarafından tavsiye edilmeyen ekleri kullanmayın.
- 4) Kablosu veya fişi hasarlıysa, düzgün çalışmıyorsa, düşürülmüş veya hasar görmüşse veya suya düşmüşse bu cihazı asla çalıştırmayın.
- 5) Bu cihazı güç kablosundan taşımayın veya kabloyu tutacak olarak kullanmayın.
- 6) Kabloyu sıcak yüzeylerden uzak tutun.
- 7) Herhangi bir açıklığa asla herhangi bir nesne düşürmeyin veya sokmayın.
- 8) Açık havada kullanmayın.
- 9) Aerosol (sprey) ürünlerin kullanıldığı veya oksijen uygulanan yerlerde çalıştırmayın.
- 10) Bağlantıyı kesmek için tüm kontrolleri kapalı konuma getirin ve ardından fişi prizden çekin.

Bu cihazı yalnızca uygun şekilde topraklanmış bir prize bağlayın. Topraklama Talimatlarına bakın.

Bu cihaz, güvenliklerinden sorumlu bir kişi tarafından cihazın kullanımıyla ilgili gözetim veya talimat verilmedikçe, fiziksel, duyuusal veya zihinsel yetenekleri kısıtlı veya deneyim ve bilgi eksikliği olan kişiler tarafından kullanılmak üzere tasarlanmamıştır. 13 yaşın altındaki çocukları bu makineden uzak tutun.

Elektrik çarpması riskini azaltmak için bu cihazda polarize bir fiş vardır (bir uç diğerinden daha geniştir). Bu fiş polarize bir prize yalnızca tek bir şekilde takılacaktır. Fiş prize tam olarak oturmazsa, fişi ters çevirin. Hala uymuyorsa, uygun prizi takması için kalifiye bir elektrikçiye başvurun. Fişi hiçbir şekilde değiştirmeyin.

Kategori S (stüdyo): Profesyonel ve/veya ticari kullanım.

Fitness ekipmanı, spor dernekleri, eğitim kurumları, oteller, kulüpler ve stüdyolar gibi gruplara yönelik antrenman yerlerinde kullanılır ve kullanımı ve kontrolü münhasıran mal sahibi (tüzel kişiliğe sahip) tarafından yönetilir.

Sınıf H {ev): evde kullanım.

Ek kullanım talimatları:

Fren Sistemi: Hıza Bağlıdır.

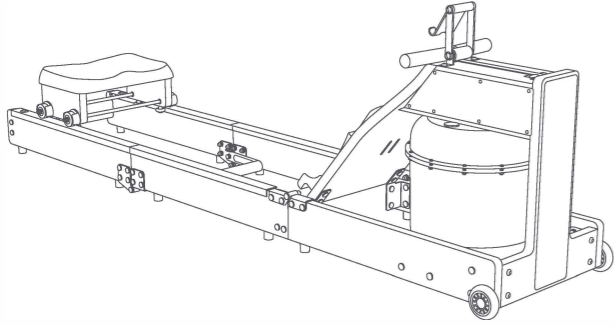
Yük bilgisi: Tanktaki su hacmini değiştirerek yükü değiştirin.

İÇİNDEKİLER

2.1 Ürün ve Aksesuarlar	6
2.2 İşlev Diyagramı	7
2.3 İlk Kullanım	11
2.4 Çalıştırma Talimatları	13
2.5 Isınma Çalışmaları	14
2.6 Güvenlik Önlemleri	15
2.7 Ticari Marka ve Yasal Uyarı	17
2.8 Parça Değiştirme ve İmha	18
2.9 Servis Listesi	19

Merhaba

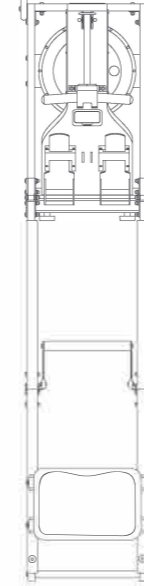
Bundan sonra kürek olarak anılacak olan KingSmith Katlanabilir Küreği seçtiğiniz için teşekkür ederiz. Ustaca üçe katlanan tasarım, evde sağlıklı egzersizden kaliteli yaşamın keyfini sunar. Bu ürün yalnızca ev içi kullanım içindir ve herhangi bir iş, kiralama veya halka açık grup amacıyla kullanılamaz.



Performans indeksi	Ayrıntılı parametreler
Kullanılabilir yaş aralığı	14-60 yaş
Sürekli gerilim	300 N
Maks taşıma kapasitesi	120 kg (260 lbs)
Net ağırlığı	29 kg (63 lbs)
Açık Boyutları	1940x500x560 mm 76.3x19.6x22.0 inch
Katlanmış boyutları	680x500x580 mm 26.7x19.6x22.8 inch
Kalite	Yüksek Kalite

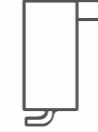
2.1 Ürün ve Aksesuarlar

Lütfen ambalaj kutusundaki öğelerin eksiksiz ve sağlam olup olmadığını dikkatlice kontrol edin ve herhangi bir öğenin eksik veya hasarlı olduğunu tespit ettiğinizde satıcıyla iletişime geçin.

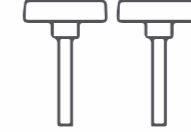


Kürek

Aksesuarlar



Su pompası x1



sabitleme düğmesi x2



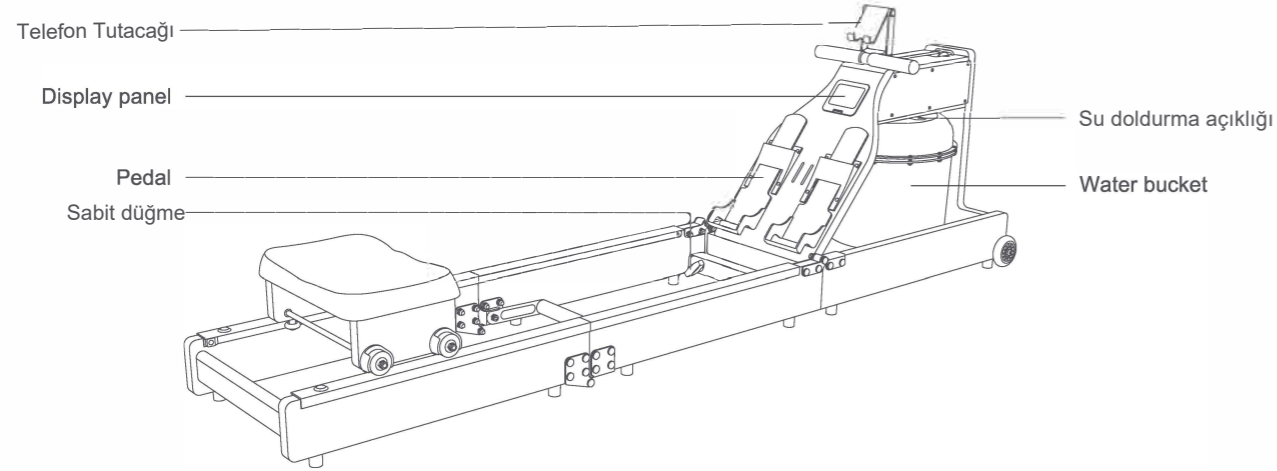
Mavi yosunlanma önleyici toz x1



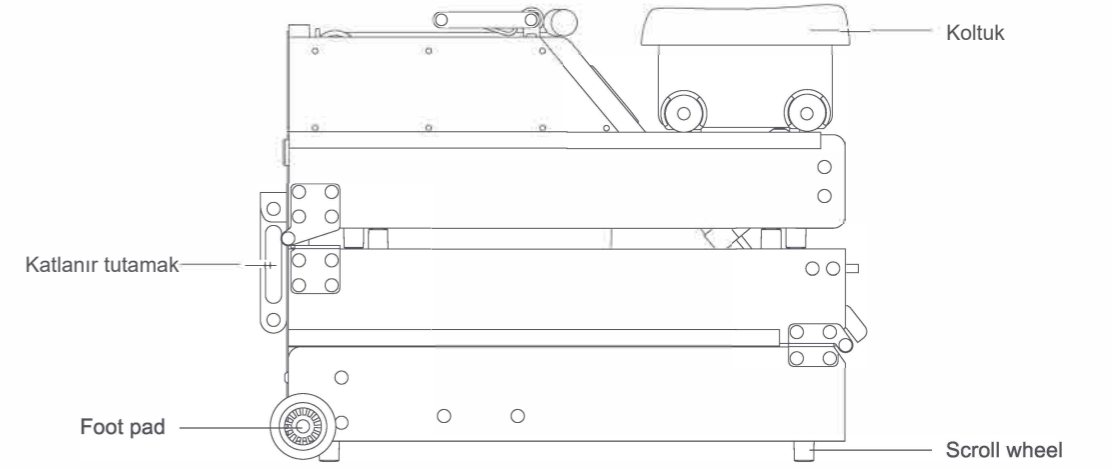
Kullanım Kılavuzu x1

2.2 İşlev Diyagramı

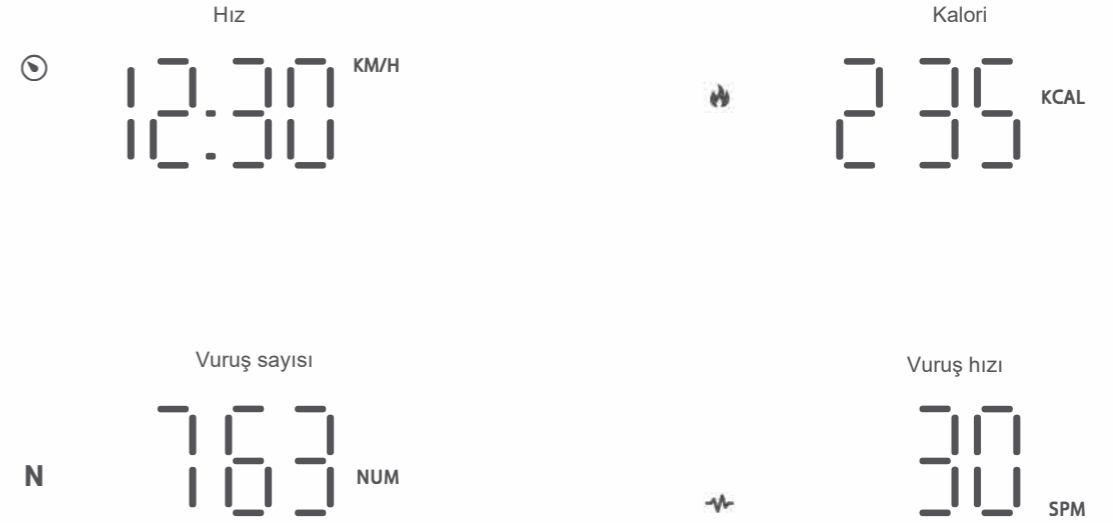
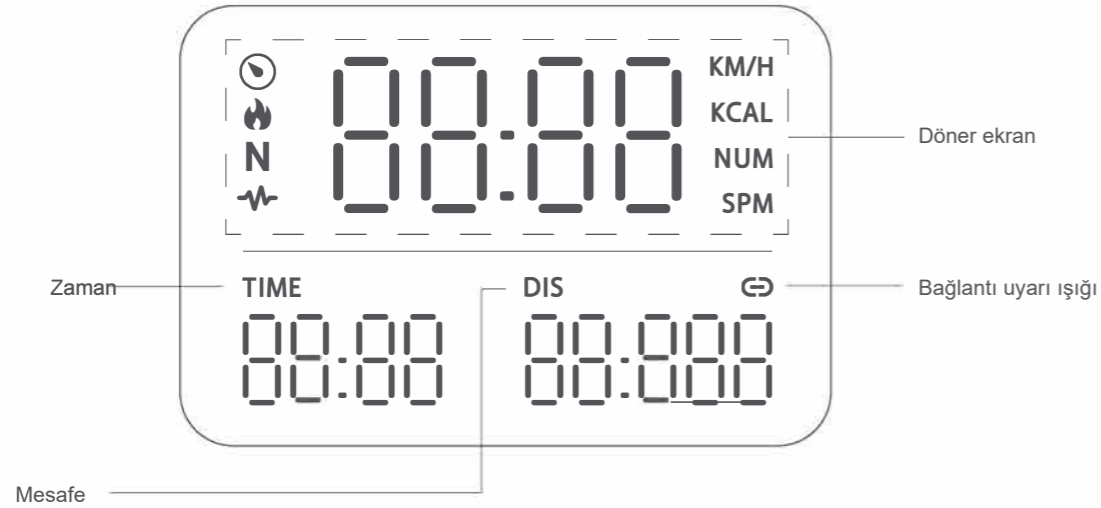
1. Açık durumu



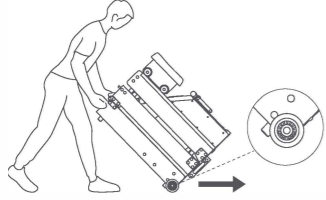
2. Katlanmış durumu



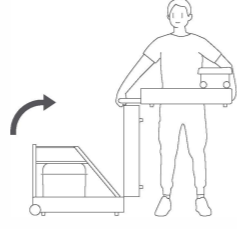
3. Ekran panelindeki fonksiyon tanıtımı



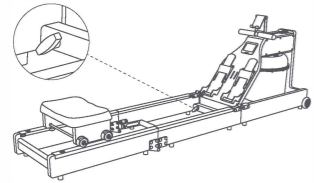
2.3 İlk Kullanım



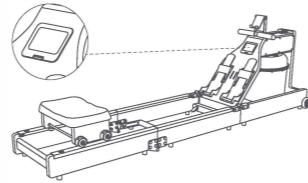
1. Ürünü itip çekmeden önce, çok yumuşak bir mat veya kalın bir halı yerine düz bir zemine yerleştirin.



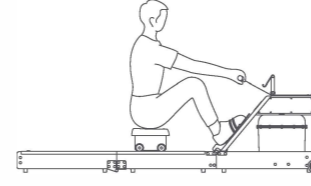
2. Bir elinizle makinenin başındaki kol dayanağını çekin ve diğer elinizle koltuğun altındaki tahtayı çekin ve küreği açmak için katlama rayını zorla yukarı kaldırın.



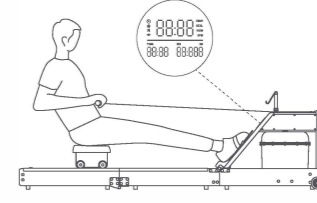
3. Açtıktan sonra, ahşap levhaları ön uçlardan sabitlemek için sabitleme topuzlarını her iki taraftaki pedalların altındaki ilgili sabitleme deliklerine vidalayın.



4. Pedalın üzerindeki elektronik sayacı çıkarın ve pil bölmesini pillerle yerleştirin.




5. Koltuğa oturun, ayaklarınızı pedalların üzerinde tutun, pedalların boyutunu ayarlayın ve kayışları sabitleyin.



6. Ekran panelinin ekranını aydınlatmak için küreğin kolunu çekin.



7. Yukarıdaki QR kodunu tarayın veya uygulama mağazasında "KS Fit"i arayın ve kurulum ve kaydı tamamlayın.

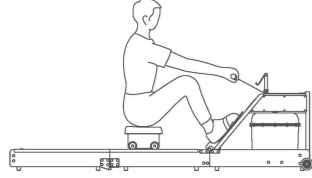


8. Uygulamayı açın, talimatları izleyerek bağlanın ve küreği özgürce kullanın veya dersleri izleyin.

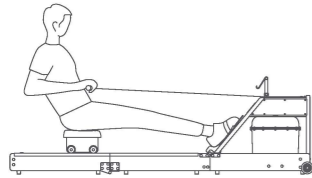
2.4 Çalıştırma Talimatları

Hareketin temelleri

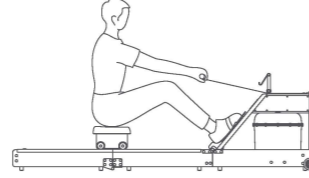
- Rahat bir ileri vuruşla başlayın, ardından kollarınızı ve sırtınızı düz tutarken bacaklarınızı sertçe gerin.
- Kolları pelvis pozisyonuna gelene kadar dizlerin ötesinde geriye doğru çekin ve vuruşu tamamlamak için pelvis üzerinde döndürün.
- Orijinal konumuna geri dönün ve döngüyü tekrarlayın.
- Kürek çekme ve kullanma hakkında daha fazla bilgi için eğitim videosuna bakın.



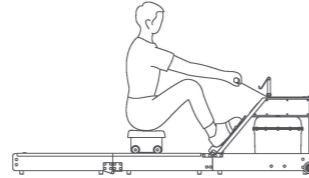
1. Giriş: Omuzlarınızı gevşetin, kolları gerin ve düzeltin, sırtınızı düz tutun ve baldırlar raylara dik olacak şekilde dizlerinizi bükün.



3. Serbest bırakın: Bacaklar tamamen düz olacak şekilde tutamağı nervürlerin altından çekin.



2. Sürüş: Ayak tabanlarınızla pedallara basın ve aynı anda kolları düzeltin.



4. Toparlanma: Vücut tamamen öne eğildiğinde ve kollar düz bir şekilde gevşediğinde dizleri yavaşça bükün ve ardından önceki adımları tekrarlayın.

Direnç ayarı

Yük değişimi:Küreğin su geçirmezliği hızla ilişkilidir ve çekme hızı arttıkça direnç de artar.

Yükün ayarlanması:Küreğin su geçirmezlik yükü, su deposunun su hacmi değiştirilerek ayarlanabilir ve su hacminin artmasıyla yük artar.

Hata Kodu

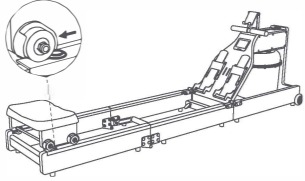
- E01: Ekran hatası
- E02: Sensör A veri taşması
- E04: Sensör A veri taşması
- E0B: Sensör B veri taşması
- E0100: Sensör B verilerinin bağlantısı kesildi

2.5 Isınma Çalışmaları

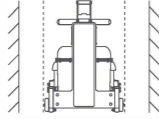
Sıcak kasların daha kolay esnemesi ve spor yaralanmalarını önlemesi nedeniyle egzersizden önce 5 - 10 dakika ısının. Germe egzersizini aşağıdaki şekilde yapmanız ve egzersizden sonra tekrarlamanız önerilir.

1. Aşağıya doğru esnetme: Dizleri hafifçe bükün, vücudu yavaşça öne doğru indirin, sırt ve omuzları gevşetin, mümkün olduğunca ellerinizle ayak parmaklarına dokununuz, 10 - 15 saniye tutun ve ardından gevşetin (3 kez tekrarlayın).
2. Hamstring esnetme: Temiz bir oturma minderi üzerine oturarak bir bacağınızı düzeltin ve diğerini içe doğru çekin, böylece bacak düzleştirilmiş olanın iç kısmına tam olarak oturacaktır. Ayak parmaklarına ellerinizle dokunmaya çalışın, 10-15 saniye tutun ve ardından rahatlayın (her bacak için 3 kez tekrarlayın).
3. Baldır ve Aşil tendonu esnetme: İki elinizi duvara dayayın ve bir ayağınızı geride tutun, arka bacağınızı dik ve topuğunuzu yerde tutun, duvara doğru eğilin, 10 - 15 saniye tutun, sonra gevşetin (3 kez tekrarlayın) her bacak için).
4. Kuadriseps esnetme: Sol elinizle bir duvara veya masaya karşı dengeyi koruyun, sağ elinizi geriye doğru uzatarak kavrayın ve sağ topuğu ön uyluk kaslarında gerginlik hissedene kadar yavaşça kalçaya doğru çekin, 10-15 saniye tutun, ardından gevşeyin (her bacak için 3 kez tekrarlayın).
5. Sartorius (uyluğun iç kası) esnetme: Ayak tabanlarınız birbirine ve dizleriniz dışarı bakacak şekilde oturun. Ayakları ellerinizle kavrayın ve kasıklara doğru çekin, 10-15 saniye tutun, ardından gevşetin (3 kez tekrarlayın).

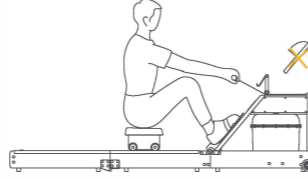
2.6 Güvenlik Önlemleri



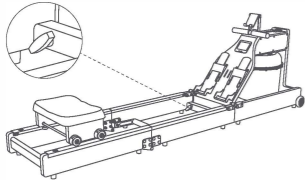
⚠ Yerleştirmeden önce, koltuğun arka tekerleğinin rayın ucundaki çıkıntının arkasında olduğundan emin olun.



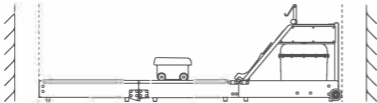
⚠ Küreğin sol ve sağ tarafları arasındaki boşluk mesafesi 600 mm'den fazla tutulmalıdır.



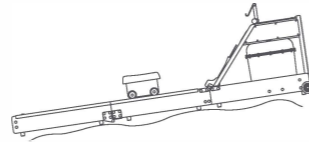
⚠ Spor ayakkabı ve kıyafetleri ile kendi fiziksel durumunuza göre ölçülü egzersiz yapın. Egzersiz sırasında herhangi bir rahatsızlık hissederseniz, egzersizi hemen bırakın ve bir doktora danışın, aksi halde yaralanma riski olabilir.



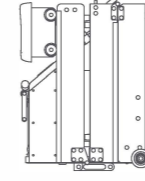
⚠ Kullanım sırasında sabitleme topuzunu vidaladığınızdan emin olun.



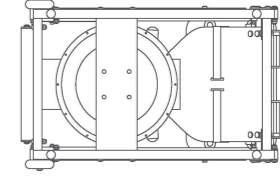
⚠ Küreğin ön ve arka tarafları arasındaki boşluk mesafesi 600 mm'den fazla olacaktır.



⊗ Engembeli zeminde kullanıma izin verilmez.



⊗ Dik katlamaya izin verilmez.



⊗ Yanlamasına katlamaya izin verilmez.



⊗ Kürek ile oynamadıklarından emin olmak için çocuklar gözetim altında tutulmalıdır.



⚠ Yaşlılar, çocuklar ve hamileler bu ürünü dikkatli kullanmalıdır.

2. 7 Ticari Marka ve Yasal Uyarı

KingSmith WalkingPad Koşu Bandı serisiyle ilgili çeşitli patentler Beijing KingSmith Technology Co., Ltd. (kısaca "KingSmith") tarafından geliştirilmiş ve telif hakkı alınmıştır. KingSmith'in yazılı izni olmadan, herhangi bir kuruluş veya şahıs, bu Kullanıcı Kılavuzunun tamamını veya herhangi bir bölümünü kopyalayamaz veya dağıtamaz ve burada yer alan patentleri kullanamaz. Bu Kullanım Kılavuzu, mümkün olduğu ölçüde, basıldığı sırada çeşitli en son fonksiyon tanıtımlarını ve çalıştırma talimatlarını içermektedir. Bununla birlikte, işlevlerde ve tasarımlarda sürekli optimizasyon nedeniyle satın alınan Koşu Bandı ile burada açıklananlar arasında farklılıklar olabilir. Bu nedenle, renk ve görünümde herhangi bir sapma olması durumunda gerçek Koşu Bandı geçerli olacaktır.

The machine satisfies EN ISO 20957-1,EN ISO 20957-7

2.8 Parça Değişirme ve İmha



Bu cihazda bulunan pil imha edilmek üzere çıkarılmalıdır.

Pil bölmesi cihazın arkasında bulunur. Uygun bir tornavida kullanarak kapaktaki vidayı sökerek bölmeyi açın ve ardından konektörlerdeki kilitleme mandalının alt ucuna bastırın. Bu şekilde, bağlantının her iki tarafı birbirinden çekilerek ayrılabilir.

Yeni bir pil takarken, iki konektörü birlikte itin ve mandalın dayanak üzerinde kilitlendiğinden emin olun.



Eski pili asla ev çöpüne atmayın, sadece uygun genel toplama noktalarına atın. Bu aynı zamanda arızalı cihazların aküsü için de geçerlidir.

Bu sembolle işaretlenmiş cihazlar, geri dönüştürülebilir değerli malzemeler içerdiklerinden evsel atıklarınızdan ayrı olarak atılmalıdır. Uygun şekilde bertaraf edilmesi çevreyi ve insan sağlığını korur. Yerel makamınız veya satıcınız konu hakkında bilgi sağlayabilir.

2.9. Servis Listesi

İL	İLÇE	YETKİLİ SERVİS ÜNVANI	ADRES	SABİT TEL.
ADANA	CEYHAN	BERAT SOĞUTMA	ATATÜRK CAD.NO:83/C	0850 216 68 35
ADANA	MERKEZ	AKNİSAN TEKNİK SERVİS	GMK BULVARI . FATİH MAH.18.SOK.CİHAN APT NO:3/A	0850 216 68 35
ADYAMAN	GÖLBAŞI	EFEBEY TİCARET	YENİ MAHALLE NAMIK KEMAL CADDESİ NO:63	0850 216 68 35
ADYAMAN	MERKEZ	MARMARA TEKNİK SOĞUTMA	SIRATUT MAH. BUHARA CAD. NO:32/A	0850 216 68 35
AFYON	DINAR	YILDIRIM TEKNİK SERVİS	CAMKEBİR MAH. SUÇIKAN CAD. NO 61	0850 216 68 35
AĞRI	DOĞUBEYAZIT	GÖNÜL ELEKTRONİK	AHMEDİHANİ MAH.ABDUREZZAK ALADAĞ CAD.NO:22	0850 216 68 35
AĞRI	MERKEZ	AĞRI YETKİLİ SERVİS	29 EKİM CAD.MEYDAN CAMİ ARKASI SEVGİ APT.ALTİ	0850 216 68 35
AĞRI	PATNOS	AĞLAMAZ TEKNİK	CUMHURİYET CD. HAMAM YOLU. NO:16	0850 216 68 35
AKSARAY	MERKEZ	ERDEM ELEKTRONİK	HACI HASANLI MAH.GÜNDOĞDU CAD.ÇAKMAK APT. ALTI NO:18/	0850 216 68 35
AMASYA	MERKEZ	ELİT TEKNİK	PİRİNÇÇİ MH.HABİBİ SK.TARTAN APT.NO:12/C	0850 216 68 35
AMASYA	MERZİFON	MERKEZ SERVİS	ORGANİZE SANAYİ BÖLGESİ - MERZİFON-FABRİKA	0850 216 68 35
ANKARA	BEYPAZARI	GÜRKAN TEKNİK	HACIKARA MH. SANAYİ MESKEN 4. SK. NO:5/2	0850 216 68 35
ANKARA	SİNCAN	CAN ELEKTRONİK	TANDOĞAN MH BİLLUR SK. 11 C-B	0850 216 68 35
ANTALYA	FİNİKE	ÖZ BERBEROĞLU TİC.	SAN.İÇİ NO:102 FİNİKE	0850 216 68 35
ANTALYA	KORKUTELİ	GÜLLÜ TEKNİK	KİREMİTLİ MAH.834 SK.NO:12/1	0850 216 68 35
ANTALYA	MERKEZ	SOYUBELLİ TEKNİK	ETİLER MH 835 SK ÇAĞDAŞ APT MURATPAŞA NO:22/B	0850 216 68 35
ARDAHAN	MERKEZ	OKTAY SOĞUTMA	KAPTANPAŞA MH. ÜMİT KAFTANCIOĞLU CD. NO:15	0850 216 68 35
ARDAHAN	MERKEZ	AK ELEKTRİK	KAPTANPAŞA MAH.ATATÜRK CAD.NO:62	0850 216 68 35
AYDIN	MERKEZ	AŞIL ELEKTRONİK	HASAN EFENDİ MH.1904 SK.NO:25-A	0850 216 68 35
BALIKESİR	BANDIRMA	EMEK TEKNİK	İHSANİYE MH. 8 EVLER SK.NO:18/B	0850 216 68 35
BALIKESİR	GÖNEN	UZMAN TEKNİK	MALKOÇ MAH. TOPÇU SOK.NO:7/A	0850 216 68 35
BALIKESİR	MERKEZ	ALPARSLAN TEKNİK	ALİ HİKMET PAŞA MH ALTAY CAD.NO:30/D	0850 216 68 35
BALIKESİR	MERKEZ	ŞİRİN TEKNİK	BAHÇELİEVLER MAH. TEKNİK LİSE CAD. NO:10 A	0850 216 68 35
BARTIN	MERKEZ	AK ELEKTRONİK	OKULAK MAH. TOPÇU KONAĞI CAD. NO: 56/A	0850 216 68 35

2.9. Servis Listesi

İL	İLÇE	YETKİLİ SERVİS ÜNVANI	ADRES	SABİT TEL.
BATMAN	MERKEZ	GÜLER TEKNİK	PINARBAŞI MAH.2215 SOK. NO:23	0850 216 68 35
BOLU	GEREDE	ENES TEKNİK	SEVİLLER MAH.SAKARYA CAD.BOCURGATOĞLU SOK. NO:1	0850 216 68 35
BOLU	MERKEZ	MARKA TEKNİK	TABAKLAR MH.SEYMEN SK.2/A	0850 216 68 35
BURDUR	KARAMANLI	ŞENGÜN TEKNİK	PAZAR MH. HAL BİNALARI NO:2	0850 216 68 35
BURDUR	MERKEZ	SUDE SOĞUTMA	ÖZGÜR MAH. GÜZELLEŞTİRME MH. NO:46	0850 216 68 35
BURSA	OSMANGAZİ	FİDAN TEKNİK	CİRİŞHANE MAH. 2.KONAK SOK.NO:36	0850 216 68 35
ÇANAKKALE	BİGA	SILA TEKNİK-SEVİNÇ TOPÇU	HAMDİBEY MH. İNÖNÜ CD. NO:28/C	0850 216 68 35
ÇANAKKALE	GELİBOLU	GÜNGÖR TEKNİK	GAZİ SÜLEYMAN PAŞA CD. GAZİ SÜLEYMAN PAŞA MH. ÖZTÜRK Sİ	0850 216 68 35
ÇANAKKALE	GELİBOLU	KARDEŞLER BEYAZ EŞYA TEKNİK	YAZICIZADE MH. AYŞE HATUN SK. NO:4/B	0850 216 68 35
ÇANAKKALE	MERKEZ	ASYK SERVİS HİZMETLERİ	İSMETPAŞA MAH.ÇINARLIK CAD.NO:21/1	0850 216 68 35
ÇANKIRI	MERKEZ	ASLAN TEKNİK	BUĞDAY PAZARI MAH.ŞEHİT ÖZGÜR KARA SK.ERA PARK APT.NO:2	0850 216 68 35
ÇANKIRI	ŞABANÖZÜ	AYDOĞDU TEKNİK SOĞUTMA	CUMHURİYET MH. BELEDİYE İŞMERKEZİ YANI NO:11/2	0850 216 68 35
ÇORUM	MERKEZ	ERDEM SOĞUTMA	KALE MAH.EMEK CAD.NO:14/B	0850 216 68 35
DENİZLİ	MERKEZ	MOTORCU MUSTAFA	TOPRAKLIK MAH. HALK CAD.NO:96/1	0850 216 68 35
DENİZLİ	PAMUKKALE	KANTAR MÜHENDİSLİK	TOPRAKLIK MAH. 661.SK.NO:6	0850 216 68 35
DİYARBAKIR	KAYAPINAR	MUSA TEKNİK	FIRAT MAH.516.SOK.DEMİR 6 APT.NO:14/C	0850 216 68 35
DÜZCE	MERKEZ	BEST ELEKTRONİK	DARICI MAH AZİZ YILDIRIM BULVARI NO:54	0850 216 68 35
EDİRNE	KEŞAN	SİMGE SOĞUTMA	BÜYÜK CAMİ MH. İSTİKLAL CD. NO:29	0850 216 68 35
ELAZIĞ	MERKEZ	BİSİKLETÇİM TİCARET	RİZALİYE MAH.HACI ALAADDİN SÜT (BADEMÇİK) SOKAK NO/9	0850 216 68 35
ERZİNCAN	MERKEZ	ÇÖZÜM BEYAZ EŞYA SERVİSİ	İNÖNÜ MAH.İZZETPAŞA CAD.NO:23	0850 216 68 35
ERZURUM	MERKEZ	KARDELEN BAKIM ONARIM	ŞÜKRÜPAŞA MH. ŞİH KÖYÜ CD. EMİN EVLER ALTI NO:132 YAKUT	0850 216 68 35
GAZİANTEP	MERKEZ	VİP SERVİS	DEĞİRMİÇEM MAH ABDULLAH ÇOLAKOĞLU CAD NO 16/A	0850 216 68 35
GİRESUN	MERKEZ	HASAN ALTIYAPRAK	OSMANİYE MH ORHAN YILMAZ CD N:7-11B	0850 216 68 35

2.9. Servis Listesi

İL	İLÇE	YETKİLİ SERVİS ÜNVANI	ADRES	SABİT TEL.
HAKKARİ	YÜKSEKOVA	MEDYA ELEKTRONİK	23 NİSAN CAD. HAZAYI İŞ MERK. KAT:1 NO:9	0850 216 68 35
HATAY	İSKENDERUN	ÜNLÜ SOĞUTMA	DUMLUPINAR MAH.PINARBAŞI CAD.NO:29/B	0850 216 68 35
HATAY	İSKENDERUN	KAYNAR TEKNİK- ESMA KAYNAR	İSMET İNÖNÜ MAH.ŞAHİN TEPEŞİ NO:25/4	0850 216 68 35
İĞDIR	MERKEZ	PARLAK TEKNİK	TANSU ÇİLLER CAD TOMURCUK SOK.NO: 15	0850 216 68 35
ISPARTA	MERKEZ	TİĞLILAR TEKNİK SERVİS	HALİFE SULTAN MH.145.CD NO:1-3	0850 216 68 35
ISPARTA	YALVAÇ	KADİR SOĞUTMA	PAZARAŞAĞI MH. TURGUT ÖZAL BULVARI ÇAKIROLU APT. NO:26	0850 216 68 35
İSTANBUL	AVCILAR	BURAN TEKNİK SERVİS	ÜNİVERSİTE MH. ÇARDAK SK. NO:20	0850 216 68 35
İSTANBUL	AVCILAR	ELİT TEKNİK	AMBARLI MAH.ŞHT.ABDULAH KALA SOK.NO:1/B	0850 216 68 35
İSTANBUL	GAZİOSMANPAŞA	DUYGUN SERVİS	KARAYOLLARI MH. ABDİ İPEKÇİ CD. NO:143/A	0850 216 68 35
İSTANBUL	HALKALI	CAN TEKNİK	ATATÜRK MH. İKİTELLİ CD. 10.SK. NO:9/B	0850 216 68 35
İSTANBUL	KARTAL	SERVİS 24	YALI MAH. GÜNDEM SOK.NO:2 TOPSELVİ	0850 216 68 35
İSTANBUL	ÜMRANİYE	YİĞİT TEKNİK	ÇAMLIK MAH.İKBAL CAD.ŞENLİ SK.NO:33/A ÜMRANİYE	0850 216 68 35
İZMİR	KARABAĞLAR	İREM ELEKTRİK	FEVZİ ÇAKMAK MH. 47.SOK. NO:21/D TORBALI	0850 216 68 35
İZMİR	ÖDEMİŞ	ATOM BOBİNAJ	AKINCILAR MAH. MAHSEL SOK. NO:19/A	0850 216 68 35
İZMİR	TİRE	YILDIZ ELEKTRONİK	KURTULUŞ MH.AKYOL CAD.NO:52 TİRE	0850 216 68 35
KAHRAMANMA	ELBİSTAN	ÇÖMERT TİCARET	CEYHAN MAH. KÜPÇÜLER SOK. N:9	0850 216 68 35
KAHRAMANMA	ONİKİŞUBAT	RÜZGAR TEKNİK SERVİS	FEVZİPAŞA MH 27024 SOK N1 /C ONİKİŞUBAT	0850 216 68 35
KARABÜK	MERKEZ	NUR ELEKTRİK	KAYABAŞI MAH BAHATTİN GAZİ CAD.NO:46 B	0850 216 68 35
KARAMAN	MERKEZ	ADİL SOĞUTMA	MANSURDEDE MAH. 143.SOK NO.6/A	0850 216 68 35
KARS	MERKEZ	TERMİK SOĞUTMA	İSTASYON MAH.FAİKBEY CAD.TAN APARTMANI BO:234-1 İÇ KAPI	0850 216 68 35
KASTAMONU	MERKEZ	ANIL TEKNİK SERVİS	MEHMET AKİF ERSOY MH. ARNAVUTOĞLU CD. NO:6	0850 216 68 35
KAYSERİ	MERKEZ	ARZU BİSİKLET VE FİTNES	MİMARŞINAN MH. KÖPRÜLÜ CD. 31/ C	0850 216 68 35
KIRŞEHİR	MERKEZ	NET SOĞUTMA	AHI EVRAN MH. ŞEHİT BEKİR KORKMAZ CD. MAVİKÖŞK APT. B-BL	0850 216 68 35

2.9. Servis Listesi

İL	İLÇE	YETKİLİ SERVİS ÜNVANI	ADRES	SABİT TEL.
KİLİS	MERKEZ	SEZGİ ELEKTRİK EV ALETLERİ	YEDİ ARALIK MH. NEMİKA CD. NO:40-1/22	0850 216 68 35
KOCAELİ	GEBZE	SERVİS 24	OSMAN YILMAZ MAH. 603 SOK. 25/A	0850 216 68 35
KOCAELİ	İZMİT	SERVİS 24	YENİŞEHİR MAH. TURAN GÜNEŞ CD. NO:274/5A İÇ KAPI	0850 216 68 35
KONYA	AKŞEHİR	SUDE SOĞUTMA	SEYRAN MAH. ŞEHİT ŞÜKRÜ YILDIZ CD. NO:6/B	0850 216 68 35
KONYA	BEYŞEHİR	SAYGILI TEKNİK SOĞUTMA	BAHÇELİEVLER MAH. MEVLNA CD. NO:37/A	0850 216 68 35
KONYA	KULU	UĞUR YETKİLİ SERVİS-EFE TEKNİK	YENİ MAHALLE KIBRIS CADDESİ NO:29/B	0850 216 68 35
KONYA	SELÇUKLU	ERTUĞRUL TEKNİK SOĞUTMA	ESENLER MH KESTEL SK. NO:5/A	0850 216 68 35
KÜTAHYA	MERKEZ	KARDEŞLER ELEKTRONİK	LALA HÜSEYİN PAŞA MAHALLESİ KIBRIS CAD NO/61/B KÜTAHYA	0850 216 68 35
KÜTAHYA	TAVŞANLI	ŞAKRAK İSITMA SOĞUTMA	DURAK MAH.DOMANIÇ CD. NO:55	0850 216 68 35
MALATYA	MERKEZ	BİLAL SEVİNÇHAN	KAVAKLIBAĞ MAH. ŞOK MARKET KARŞISI NO:26	0850 216 68 35
MANİSA	AKHİSAR	ONAR ELEKTRİK	RAGİPBEPY MH.1.SK.	0850 216 68 35
MANİSA	ALAŞEHİR	ÖZ HİSAR DAYANIKLI TÜKETİM	5 EYLÜL MAH. OSMAN AKÇA CAD. NO:98/1	0850 216 68 35
MANİSA	KULA	ŞAHİN SOĞUTMA-SEVİNÇ BALCI	4 EYLÜL MAH.238.SOK.NO:4/B	0850 216 68 35
MANİSA	MERKEZ	ŞEN SOĞUTMA	ARDA MAHALLESİ KENZİ CADDESİ NO:38/B/13	0850 216 68 35
MANİSA	SALİHLİ	ÖZEN SOĞUTMA	MİTHAT PAŞA MH. 6.SK. NO:3/B	0850 216 68 35
MANİSA	SOMA	ÜMİT ELEKTRİK TESİSAT TAMİRİ	KURTULUŞ MH. FEVZİ ÇAKMAK CD. NO:15	0850 216 68 35
MARDİN	KIZILTEPE	ARSLAN TEKNİK	CUMHURİYET MAH. 808.SOK NO:15	0850 216 68 35
MARDİN	NUSAYBİN	MODERN TEKNİKER İSITMA VE SOĞUTMA	8 MART MAHALLESİ YONCA SOKAK NO : 1/A	0850 216 68 35
MERSİN	MEZİTLİ	AKNİŞAN TEKNİK SERVİS	G.M.K BULVARI FATİH MH.33018 SOK.CİHAN APT 3/A	0850 216 68 35
MERSİN	MUT	GENÇ SOĞUTMA	PINARBAŞI MH. MARA CD. NO:12/A	0850 216 68 35
MUĞLA	FETHİYE	ŞUNKA TEKNİK	TUZLA MH.ADNAN MENDERES BULVARI AYKURT 1 APT.NO:20/1	0850 216 68 35
MUĞLA	YATAĞAN	DOSTLAR BOBİNAJ	KONAK MAH.ŞADİ UYSAL CAD.NO:9B	0850 216 68 35
MUŞ	MERKEZ	ÖMER TEKNİK	KÜLTÜR MH.167.SK NO:4	0850 216 68 35

2.9. Servis Listesi

İL	İLÇE	YETKİLİ SERVİS ÜNVANI	ADRES	SABİT TEL.
NİĞDE	MERKEZ	DEHA TİCARET	ŞAH SÜLEYMAN MH.FAİK ŞAHENK BULVARI KISKACI APT 37/Z1 N	0850 216 68 35
ORDU	ALTINORDU	MELEĞİM TEKNİK SERVİS	YENİ MAH.319.SOK.NO 23/A	0850 216 68 35
ORDU	FATSA	ÇAĞ-TEK	DUMLUPINAR MH. M.BAYIRMAN CD. NO:17	0850 216 68 35
OSMANİYE	MERKEZ	SON TEKNİK	İSTİKLAL MAH.AKYAR CAD.NO:78	0850 216 68 35
RİZE	ARDEŞEN	KAPTAN ELEKTRONİK	MERKEZ MAH.DR NİZAMETTİN ALEMDAR CAD.NO:6	0850 216 68 35
RİZE	MERKEZ	TOPRAK TEKNİK	PIRİÇELEBİ MAH.ZİHNİDERİN CAD NO 15/B	0850 216 68 35
RİZE	MERKEZ	BENİM USTAM	EKREM ORHON MAH HANİMELİ SOK SAHİL CAMİ YANI 16-A	0850 216 68 35
SAKARYA	MERKEZ	KUZEY SOĞUTMA	ŞEKER MAH.SEDAT KİRTETEPE CAD.NO:57/C	0850 216 68 35
SAMSUN	BAFRA	KARATAŞ TİCARET	KIZILIRMAK MH. FEVZİ ÇAKMAK SK. NO:18	0850 216 68 35
SAMSUN	BAFRA	ÇAL KARDEŞLER	ÇİLHANE MAH.ŞEHİT AYHAN KALKAN CAD.NO:11/A	0850 216 68 35
SAMSUN	ÇARŞAMBA	YUNUS TEKNİK SOGUTMA	K.ÇAY MAH HASANLI CAD NO:55	0850 216 68 35
SAMSUN	MERKEZ	SAYLOR ELEKTRONİK	BAHÇELİEVLER MH. MEVLANA CD. NO :15	0850 216 68 35
SİİRT	MERKEZ	DEMİR SOĞUTMA	BAHÇELİEVLER MH. 1419 SK SOK. NO:4 B	0850 216 68 35
SİNOP	MERKEZ	DEMİREL TİCARET	İNCEDAYI MAH. 8 NOLU SOK N:8 K:1 DEMİREL APT	0850 216 68 35
SİVAS	MERKEZ	SENEM TEKNİK	ECE MH.KIRIKSETEN CD. NO:12/B	0850 216 68 35
SİVAS	SUŞEHRİ	KANGAL TEKNİK	HALİL RIFAT PAŞA MAH.KULTUR SOK NO 4 /D	0850 216 68 35
ŞANLIURFA	BİRECİK	KOÇ TEKNİK	MEYDAN MH. 10 TEM CAD. FATİH SOK NO 6	0850 216 68 35
ŞANLIURFA	CEYLANPINAR	ASAN SOĞUTMA	CUMHURİYET CD. NO:120	0850 216 68 35
ŞANLIURFA	MERKEZ	YILDIZ TEKNİK	ERTUĞRUL GAZİ MAH. 357 SK. ENES APT NO: 18 B İÇ KAPI NO: 1	0850 216 68 35
ŞANLIURFA	SİVEREK	AK SOĞUTMA	GÜLABİBEY MAH. MEHMET ALİ ŞİRİN CAD. NO:5/B	0850 216 68 35
ŞANLIURFA	VİRANŞEHİR	SEÇKİN SOĞUTMA	YENİŞEHİR MH. 1619 SK. NO:8/B	0850 216 68 35
ŞIRNAK	CİZRE	OYMAN SOĞUTMA	NUR MH.KURAMI CD. NO:20/1	0850 216 68 35
ŞIRNAK	MERKEZ	DAMLAR TEKNİK	AYDINLIKEVLER MAHALLESİ DERYA CAD. NO:8/A	0850 216 68 35

2.9. Servis Listesi

İL	İLÇE	YETKİLİ SERVİS ÜNVANI	ADRES	SABİT TEL.
TOKAT	ERBAA	SİSTEM SOĞUTMA	YEŞİLYURT MH ATATÜRK CD NO:65/A	0850 216 68 35
TOKAT	MERKEZ	ÖZGÜL TEKNİK SERVİS	YEŞİL IRMAK MH. ÇEÇENİSTAN CD. 2.SK. NO:5/C	0850 216 68 35
TOKAT	NİKSAR	YAŞAM TEKNİK SOĞUTMA	FATİH MAH. ŞH .BŞK .MAHMUT GÜLER CD.NO:5/A	0850 216 68 35
TOKAT	TURHAL	GÜÇLÜ ELEKTRONİK	CELAL MH. TUNA SK. NO:22/A	0850 216 68 35
TRABZON	MERKEZ	GÜNER ELEKTRONİK	İNÖNÜ MAH.HASANSAKA CAD.NO: 20/C	0850 216 68 35
TUNCELİ	MERKEZ	ARASANLAR BİLGİSAYAR	MOGULTAY MAH. DR. MEHMET KAHRAMAN CAD. NO:6	0850 216 68 35
UŞAK	EŞME	TEKNİK BEYAZ EŞYA SERVİSİ	ŞEHİTALİBEY MH. FAHRİ GÜNDÜZ CD.NO:23/B	0850 216 68 35
UŞAK	MERKEZ	METİN SOĞUTMA-HANİFE METİN	ÖZDEMİR MH. YILMAZ ATAKSOR SK. NO:16/B	0850 216 68 35
VAN	MERKEZ	ÖZ USTA TAMİRAT	ŞEREFİYE MH. DEMİRCİLER 1.SK NO:1/C	0850 216 68 35
YALOVA	MERKEZ	GÜLER SOĞUTMA	CUMHURİYET CD. GÜNEŞ SK. NO:18/A	0850 216 68 35
YOZGAT	SORGUN	TAMİRCİ -YILMAZ ISITMA VE SOĞUTMA	BAHÇELİ EVLER MAH ATATÜRK BULVARI 12.SOK NO:18/A	0850 216 68 35
ZONGULDAK	ÇAYCUMA	YİĞİT TİCARET	ÇAY MAH.ÖMER KALAYCI CAD.NO:22/A	0850 216 68 35
ZONGULDAK	EREĞLİ	KURUMLAR ELEKTRONİK	BAĞLIK MH ŞEHİTRIDVAN CD. BELİDİYE İŞ HANI NO:21 B -2	0850 216 68 35
ZONGULDAK	MERKEZ	YİĞİT TİCARET	ÇAY MAH.ÖMER KALAYCI CAD.NO:22/A	0850 216 68 35

GARANTİ BELGESİ

GARANTİ ŞARTLARI

• Garanti süresi, malın teslim tarihinden itibaren başlar ve 2 yıldır. Malın bütün parçaları dahil olmak üzere tamamı garanti kapsamındadır.

• Garanti Belgesinin, cihazı satın aldığınız MEGABİT BİLİŞİM A.Ş tarafından doldurulup, kaşelenmesi gerekmektedir.

• Garanti işlemleri, ancak MEGABİT BİLİŞİM A.Ş'nin onayladığı servislerin yapacağı işlemler için geçerlidir. Uzman olmayan, yetkisiz kişilerin cihaza yapacakları müdahaleden üretici ve satıcı şirketler sorumlu değildir.

• Tamir süresi azami 20 iş günüdür. Bu süre cihazın yetkili servis atölyelerimize, yetkili servis atölyelerimizin bulunmaması durumunda yetkili satıcılarımıza veya firmamıza cihazın ulaştığı tarihten itibaren başlar.

• Arızanın giderilmesi konusunda uygulanacak teknik yöntemlerin tespiti ile değiştirilecek parçaların saptanması tamamen üretici/ithalatçı firmaya aittir. Arızanın giderilmesi cihazın bulunduğu yerde, yetkili servis atölyelerimizde veya üretim tesisimizde yapılabilir. Müşterimizin buna onayı şarttır.

• Garanti süresi içinde yapılacak onarımlarda geçen süre, garanti süresine ilave edilir. Garanti uygulaması sırasında değiştirilen malın garanti süresi, satın alınan malın kalan garanti süresi ile sınırlıdır. Garanti süresi; malın tüketiciye teslim tarihinden itibaren başlar ve garanti süresi teslim tarihinden itibaren 2 (iki) yıldır. Garanti Belgesinde teslim tarihi yazılı olmayan durumlarda fatura üzerindeki tarih baz alınır.

• Tüketici, garantiden doğan haklarının kullanılmasına ile ilgili olarak çıkabilecek uyuşmazlıklarda yerleşim yerinin bulunduğu veya tüketici işleminin yapıldığı yerdeki Tüketici Hakem Heyetine veya Tüketici Mahkemesine başvurabilir.

• Satıcı tarafından bu Garanti Belgesinin verilmemesi durumunda, tüketici Ticaret Bakanlığı Tüketicinin Korunması ve Piyasa Gözetimi Genel Müdürlüğüne başvurabilir.

• Malın ayıplı olduğunun anlaşılması durumunda tüketici, 6502 sayılı Tüketicinin Korunması Hakkında Kanununun 11 inci maddesinde yer alan; sözleşmeden dönme, satış bedelinden indirim isteme, ücretsiz onarılmasını isteme, satılanın ayıpsız bir misli ile değiştirilmesini isteme haklarından birini kullanabilir.

• Tüketicinin bu haklardan ücretsiz onarım hakkını seçmesi durumunda satıcı; işçilik masrafı, değiştirilen parça bedeli ya da başka herhangi bir ad altında hiçbir ücret talep etmeksizin malın onarımını yapmak veya yaptırmakla yükümlüdür. Tüketici ücretsiz onarım hakkını üretici veya ithalatçıya karşı da kullanabilir. Satıcı, üretici ve ithalatçı tüketicinin bu hakkını kullanmasından müteselsilen sorumludur.

• Tüketicinin, ücretsiz onarım hakkını kullanması halinde malın; garanti süresi içinde tekrar arızalanması tamiri için gereken azami sürenin aşılması, tamirinin mümkün olmadığının, yetkili servis istasyonu, satıcı, üretici veya ithalatçı tarafından bir raporla belirlenmesi durumlarında; tüketici malın bedel iadesini, ayıp oranında bedel indirimini veya imkan varsa malın ayıpsız misli ile değiştirilmesini satıcıdan talep edebilir. Satıcı, tüketicinin talebini reddedemez. Bu talebin yerine getirilmemesi durumunda satıcı, üretici ve ithalatçı müteselsilen sorumludur.

• 13.06.2014 tarihli Resmi Gazete Sayısı ile Garanti Belgesi Yönetmeliğinde yer alan (Ek:RG-5/11/2020-31295 göre) Mesafeli olarak kurulan sözleşmelerde yer alan satıcının unvanı, adresi, telefonu ve diğer iletişim bilgileri ile yetkilisinin imzası ve kaşesi, fatura tarih ve sayısı, malın tüketiciye teslim tarihi ve yeri şartları aranmaz.

GARANTİ BELGESİ

GARANTİ KAPSAMI HARİCİNDE OLAN GENEL HUSUSLAR

Aşağıda belirtilen hususlar ve bu maddeler dâhilinde meydana gelen ve/veya gelebilecek arızalar, sorunlar ve hasarlar garanti kapsamı dışında kalacaktır.

• Garanti; veri kaybı veya gelir kaybı dahil, ancak bunlarla sınırlı olmamak kaydıyla arıza hasarları kapsamaz ve düzenli bakım, belenim güncellemelerinin yüklenmesi ve verilerin kaydedilmesi ya da geri yüklenmesi gibi tarafınızca yapılan etkinlikleri tazmin etmez.

• Satın alma belgesinde herhangi bir değişiklik yapılmışsa veya belge okunamaz hale gelmişse

• Ürünün üzerindeki model numarası, seri numarası kodu değiştirilmiş, çıkarılmış veya okunamaz hale gelmişse.

• Kullanma Kılavuzunda yer alan hususlara aykırı ve amaç dışı kullanımasından meydana gelen hasar ve arızalar (Hatalı Kullanım),

• MEGABİT BİLİŞİM A.Ş'nin onayladığı servislerin dışında yapılan bakım ve onarımlar nedeni ile oluşan hasar ve arızalar,

• Arıza, ürünün amacı dışında uzun süre kullanımı (ör. sürekli olarak ticari ortamda kullanım) sonucunda oluşmuşsa veya ürünün hatalı kullanımından ya da kullanım kılavuzuna uygun olmayan çevresel şartlarda kullanılmasından kaynaklıyorsa,

• Hayvanlar, aydınlatma, anormal voltaj, ateş, doğal afet, ulaşım veya su (kullanım kılavuzunda ürünün yıkanabileceğinin açık bir şekilde belirtildiği durumlar hariç) kaynaklı hasarlar dahil ancak bunlarla sınırlı olmamak kaydıyla ünite hasar görmüşse,

• Ürün, erişim ağlarındaki kesintiler (örneğin İnternet) gibi servis sağlayıcılarına erişim ya da bağlantıya ilişkin sorunlar, abonenin ya da ilgili kişinin hattındaki arızalar, yerel ağ arızaları (Telefon hattı) ya da aktarım ağındaki arızalar (parazit ya da düşük ağ kalitesi) nedeniyle düzgün şekilde çalışmıyorsa,

• Cihazın kullanma kılavuzundaki montaj resmine uygun ekipmanlarla montaj edilmemesi ve kullanma kılavuzunda belirtilen ekipmanların arızalı olması,

• Normal aşınma ve yıpranma durumlarında ya da doğası gereği sarf malzemesi olan parçalar (Ör. Yürüyüş/Koşu Bandı) söz konusu olduğunda,

• Voltaj düşüklüğü veya fazlalığı; topraksız priz kullanılması; hatalı elektrik tesisatından gelen hasar ve arızalar,

• Elektrikli cihazlarda TS EN 60204-1 kapsamındaki ekipmanlar hariç (elektrik panosu), diğer elektrik ekipmanları (Rezistans, Termostat),

• Cihazın tesliminden sonra nakliye, indirme, yükleme, depolama, harici fiziki (Çarpma, çökme, kırma) ve kimyevi etkenlerle meydana gelen hasar ve arızalar

İTHALATÇI FİRMA

Ünvanı : MEGABİT BİLİŞİM A.Ş

Adres : Esentepe Mah. Kore Şehitleri Cad. 16/1 İstanbloom Plaza Kat 6 D:58

Şişli İSTANBUL

Tel : 0 850 216 68 35 Email: info@megabit.com.tr

FİRMA YETKİLİSİNİN

Yetkilinin İmzası ve Firma Kaşesi

MEGABİT BİLİŞİM A.Ş
Esentepe Mah. Kore Şehitleri Cad.
No:16-1/51 İstanbul / Şişli / İSTANBUL
Zincirlikuyu V.D / 614 082 8929

CİHAZ ve SATICI FİRMA

Marka : KINGSMITH WalkingPad

Model : TRG1F / TRMC21F / TRR1F PRO / TRR2FB

RMWR1F SA / TRX21F / WPA1F PRO /

Seri Numarası : DB15A / TRG1F

Satın Alma Tarihi : Fatura üzerindeki tarih baz alınır

Azami Tamir Süresi : 20 iş günü

Garanti Süresi (Cihaz) : 2 Yıl

Satıcı Firmanın

Ünvanı :

Adres ve Telefon :

E-posta :

Fatura Tarih ve Sayısı :

Teslim Tarihi ve Yeri :

Yetkilinin İmzası :

Firmanın Kaşesi :