

KINGSMITH WalkingPad Kullanım Kılavuzu

Lütfen kullanmadan önce bu kılavuzu dikkatlice okuyun ve ardından güvenli bir yerde saklayın.



Üretici: Beijing Kingsmith Technology Co., Ltd.

Adres: Floor 4, Building 25, Area 18, ABP Park, Fengtai, Beijing, China.

MADE IN CHINA

Model No. : **TRR1F PRO**

WalkingPad KING SMITH |

ÖNEMLİ GÜVENLİK TALİMATLARI



1. Bu cihaz, 8 yaşından büyük çocuklar ve fiziksel, duyuşal veya zihinsel yetenekleri azalmıř veya cihazın güvenli bir řekilde kullanılması ve tehlikeleri anlaması konusunda denetim veya talimat verilmiřse deneyim ve bilgi eksiklięi olan kiřiler tarafından kullanılabilir. ięeriyordu. Çocuklar cihazla oynamamalıdır. Temizlik ve kullanıcı bakımı, gözetimsiz çocuklar tarafından yapılmamalıdır.
2. Bu ürünün doęru řekilde imha edilmesi. Bu iřaret, bu ürünün AB genelindeki dięer evsel atıklarla birlikte atılmaması gerektięini göstermektedir. Çevreye veya insan saęlığına kontrolsüz atık imha edilmesinden kaynaklanabilecek olası zararı önlemek için, maddi kaynakların sürdürülebilir řekilde yeniden kullanılmasını teřvik etmek için sorumlu bir řekilde geri dönüřtürün. Kullanılmıř cihazınızı iade etmek için lütfen iade ve toplama sistemlerini kullanın veya ürünün satın alındıęı bayiye bařvurun. Bu ürünü çevresel güvenli geri dönüřüm için alabilirler.
Bu cihaz, güvenlikten sorumlu bir kiři tarafından cihazın kullanımına iliřkin denetim veya talimat verilmedikçe, fiziksel, duyuşal veya zihinsel yetenekleri azalmıř veya deneyim ve bilgi eksiklięi olan kiřiler (çocuklar dahil) tarafından kullanılmak üzere tasarlanmamıřtır.
Çocuklar, cihazla oynamamalarını saęlamak için gözetim altında tutulmalıdır.

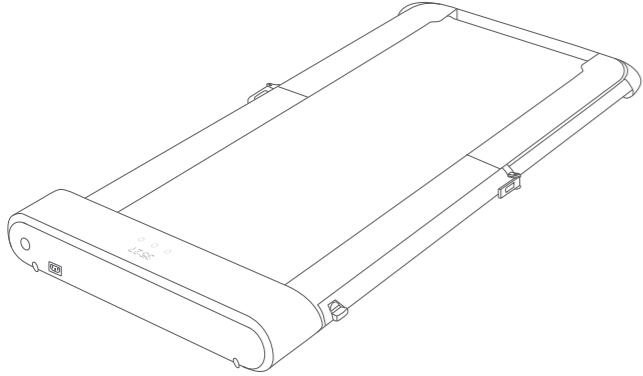
UYARI: Küçük çocukları her zaman bu makineden uzak tutun. Hareketli yüzeyle temas ciddi sürtünme yanıklarına neden olabilir.

İçindekiler

1. Ürün ve Aksesuarlar	02
2. İşlev Diyagramı	03
3. Bařlangıç Rehberi	07
4. Kořu Bandını Kullanmayı Öğrenin	09
5. Ticari Marka ve Yasal Uyarı	12
6. Güvenlik Talimatı	13
7. Bakım ve Onarım	16
8. Yedek Parça Deęiřtirme ve Atma ve Servis Listesi	17

Merhaba

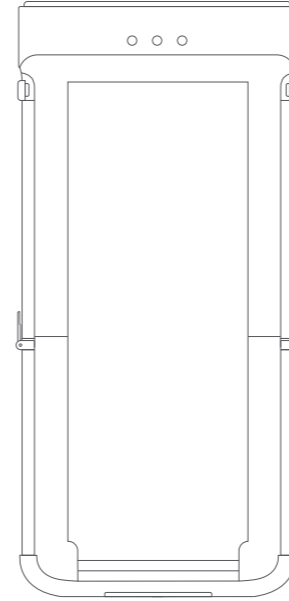
KINGSMITH WalkingPad Koşu Bandını seçtiğiniz için teşekkür ederiz, bundan böyle “Koşu Bandı” olarak anılacaktır. Zarif, sade ve yenilikçi tasarım, evde kaliteli ve keyifli antrenmanın keyfini çıkarmanızı sağlar. Bu Koşu Bandı yalnızca aile kullanımı için tasarlanmıştır. Lütfen herhangi bir işletme, kiralama veya halka açık grup amacıyla kullanmayın. 81 lili kapsayan, Ürüne ait Yedek Parça ve Servis Hizmetleri için 0850 216 68 35 nolu telefondan iletişime geçebilirsiniz.



Özellikler	Parametre
Kullanım Yaşı	14-60 yaş arası
Hız Sınırı	0,5-10 km / s (Küpeşte kapalı, yürüme modunda maksimum hız: 6 km/s)
Koşma Alanı	440×1200 mm
Maksimum Taşıma Sınırı	110 kg
Frekans	50/60 Hz
Voltaj	220-240 V~
Motor Gücü	918 W - 1.25 Hp
Net Ağırlık	33 kg
Brüt Ağırlık	38 kg
Katlanmamış Ebat	1460×720×900 mm
Katlanmış Ebat	980×720×155 mm
Motor Paterni	Koşu Modu/Yürüme Mode

01. Ürün ve Aksesuarlar

Lütfen ambalaj kutusundaki ürünlerin eksiksiz ve sağlam olup olmadığını kontrol edin. Herhangi bir eksik veya kırılma durumunda, lütfen support@walkingpad.com adresine e-posta göndererek bizimle iletişime geçin.



Koşu Bandı

Aksesuarlar



Güç Kablosu



Uzaktan Kumanda



Uzaktan Kumanda kordonu



Altıgen L Anahtarı



Güvenlik Kilidi



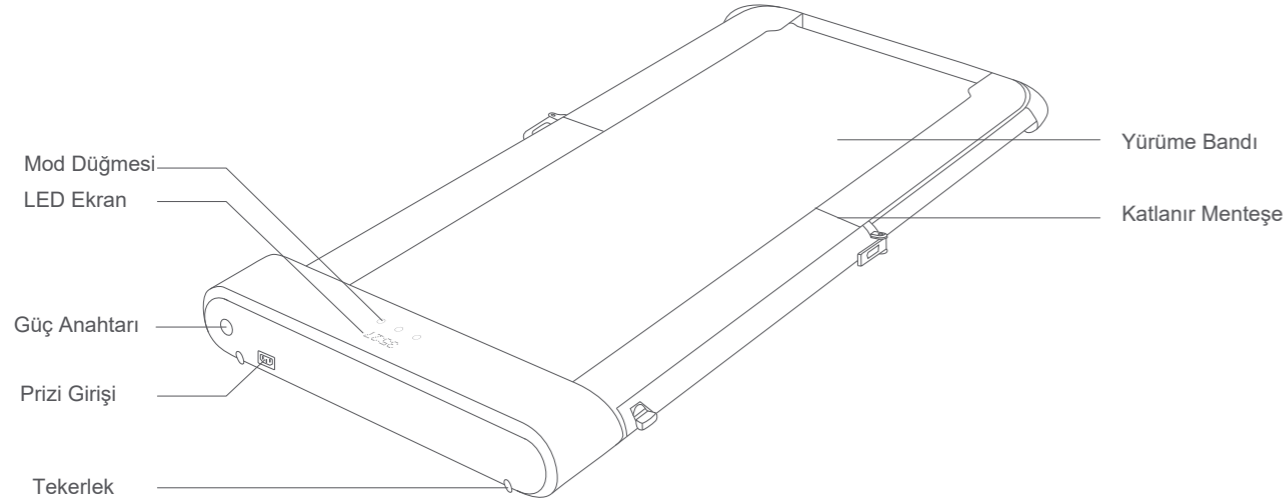
Silikon Yağ



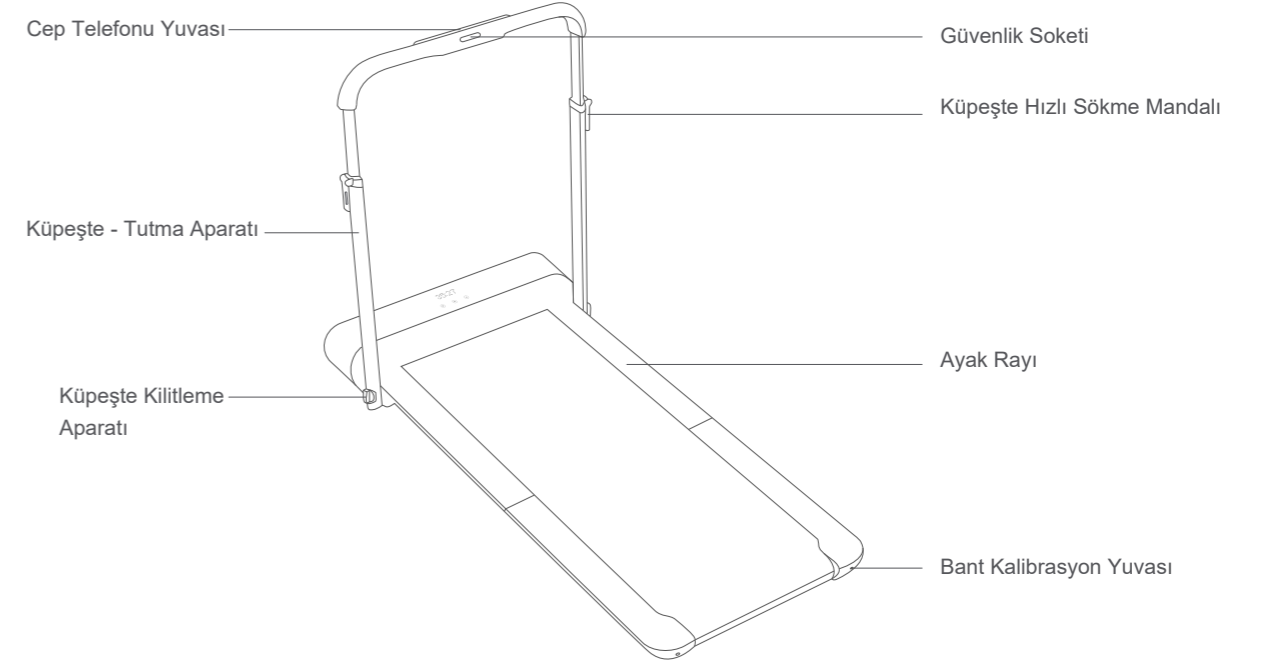
Kullanım Kılavuzu

02. İşlev Diyagramı

1. Yürüme Modu



2. Koşu Modu



02. İşlev Diyagramı

3. Ekran Paneli İşlev Tanıtımı

TIME KM SPD STEP CAL

Süre Mesafe Hız Adım Kalori

Adım ve Kalori verileri Uygulamada ayarlandıktan sonra panelde görüntülenebilir.

Dokunmatik Tuşlar



Bekleme Modu



Manuel Mod



Otomatik Mod

Gösterge Işığı

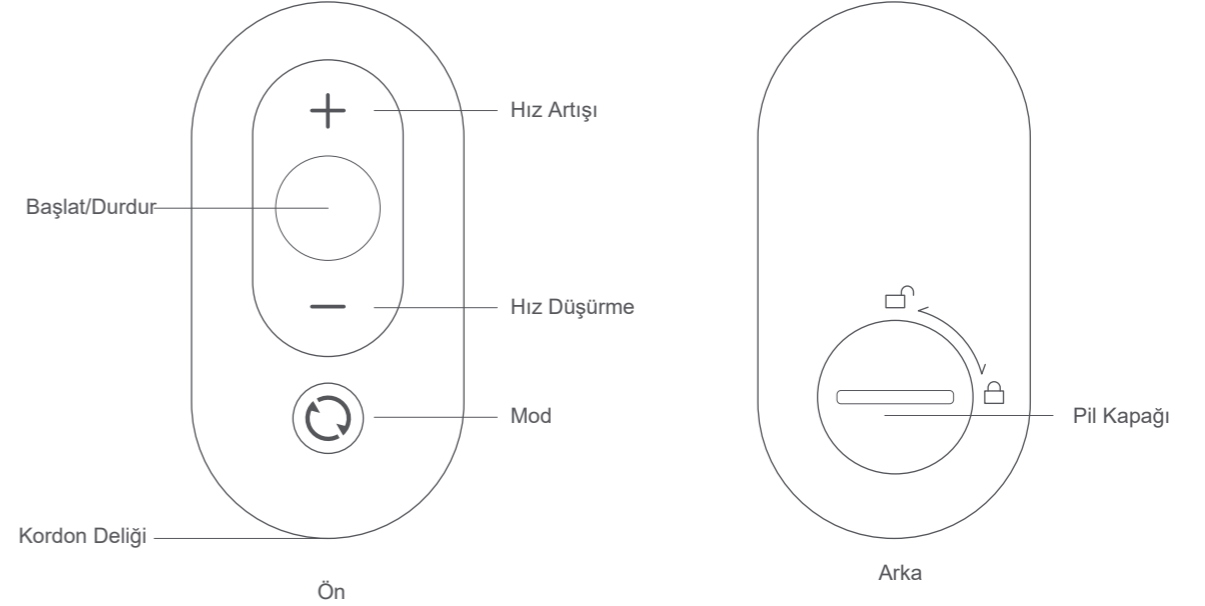


Arıza İkaz Lambası




Bağlantı Uyarı Işığı

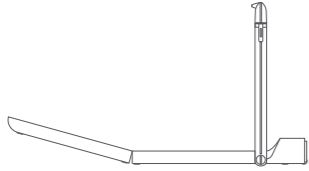
4. Uzaktan Kumanda



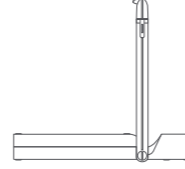
03. İlk Kullanım Kılavuzu



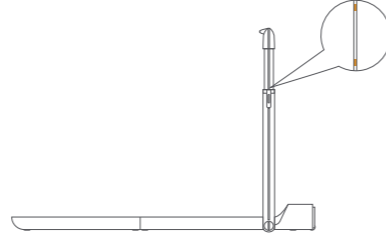
1.İtme ve çekme sırasında, lütfen tutma aparatının (küpeşte) en düşük seviyesine indirildiğinden emin olun ve küpeştenin kilitleme ve hızlı sökme mandalını sabitleyin. Düz bir zemine koyun, lütfen çok yumuşak bir minder veya kalın halı üzerine koymayın.



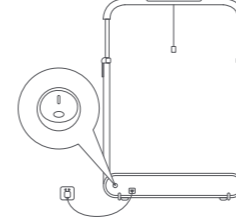
3.Cihazı açın, yürüme bandını elleriniz ile orta konuma ayarlayın, yavaşça açın ve tamamen düz hale getirmek için aşağı bastırın, cihazın düz durmasını sağlamak ve tesviye için alt ayak yastığını döndürün.



2.Küpeşte kilitleme mandalını gevşetin, küpeşteyi dikey bir açıyla kaldırın ve küpeşte kilitleme mandalını geri sıkın.



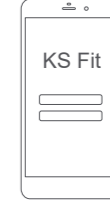
4. Küpeşteyi uygun bir yüksekliğe ayarlayın ve ardından cihazı kilitleyin. Küpeşte kenarlarındaki sarı işaretler, önerilen maksimum ve minimum yükseklikleri gösterir.



5.Güvenlik anahtarını takın, güç kaynağını bağlayın ve açın.



7. Open APP, follow the prompts to add and bind the treadmill for use.



6. Download "KS Fit" APP from Apple Store or Google Play Store and complete installation.

04. Koşu Bandını Kullanmayı Öğrenin

1. Mod Açıklaması



Bekleme Modu

Bekleme modu göstergesi yanar, motor ve sensör yanıt vermeyi durdurur.



Manuel Mod

Manuel mod göstergesi yanar, uzaktan kumanda veya APP ile hızı kontrol edilebilir.



Otomatik mod

Otomatik mod göstergesi yanar, akıllı algoritma ile hız otomatik olarak kontrol edilir.

2. Bekleme Modu Kontrolü Açıklaması

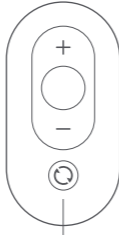


Bekleme Modu

Bekleme modunda, kullanıcılar koşu bandını uyandırmak ve varsayılan manuel mod durumuna geçmek için uzaktan kumandadaki mod düğmesine kısa süre basabilir.

Kullanıcılar koşu bandını uyandırmak için ekran panelindeki bekleme modu simgesine de dokunabilir.

Koşu bandı çalışmadığında, bekleme moduna geçmek için uzaktan kumandadaki mod düğmesine basın veya ekran panelindeki bekleme modu simgesine dokunun.



Uzaktan Kumanda Açıklaması

Kısa basma: Mod Değiştir

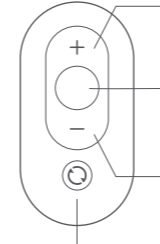
Uzun basma: Bekleme moduna geç (çalışma dışı durum)

3. Manuel Mod Kontrol Açıklaması (Birincil mod)



Manuel Mod

Bu modda, kullanıcılar koşu bandını kontrol etmek için uzaktan kumandayı kullanabilir. Yeni başlayanlara önce manuel modu kullanmaları ve daha sonra otomatik modu kullanmaları önerilir.



Hız Arttırma Düğmesi

Kısa basış: Hızı 0,5 km/s artırılır.

İşlev Düğmesi

Kısa basış: Koşu bandını başlatır veya durdurur

Hız Azaltma Düğmesi

Kısa basış: Hızı 0,5 km/s düşürür.

Mod Düğmesi

Kısa basma: Mod Değiştir

Uzun basma: Bekleme moduna geç (çalışma dışı durum)

04. Koşu Bandını Kullanmayı Öğrenin

4 Otomatik Kontrol Modu Açıklaması (İleri düzey mod)



Otomatik

Bu mod, kontrolü zor olan ve uzaktan kumanda olmadan tamamen kullanılabilen aşamalı bir moddur. Modu bir süre tecrübe edindikten sonra kullanmanız önerilir. Başlatmak ve durdurmak için uzaktan kumandayı kullanın; mod değiştirme düğmesi bu modda etkindir.

Not: Otomatik kontrol modu yalnızca yürüme modunda kullanılabilir. Koşma modunda kullanılmamaktadır.



05. Ticari Marka ve Yasal Uyarı

5. Uzaktan Kumanda Eşleştirme Talimatları

Uzaktan kumanda yanıt vermiyorsa veya uzaktan kumandayı değiştirdiyse, yeniden eşleştirmeniz gerekir.

Eşleştirme yöntemi: Makineyi yeniden başlatın ve uzaktan kumandadaki mod düğmesine 5 saniye basın.

6. Bağlantı Uyarı Işığı

Uygulamaya bağlı değil : Yanıp sönme
Uygulamaya bağlı : Kapalı

7. Arıza İkaz Lambası

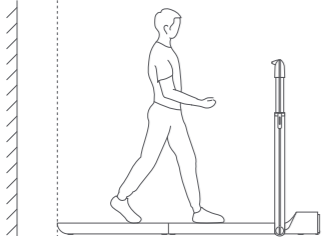
E01: Yazılım aşırı akım	E08: Sensör hatası
E02: Donanım aşırı akımı	E09: Motor başlatılmıyor
E03: IPM Modülü Aşırı Isınma	E12: Motor aşırı akım koruması
E04: Düşük Voltaj Koruması	E13: Aşırı yük koruması
E05: Aşırı Gerilim Koruması	E14: Hall sinyali kaybı
E06: Motor faz kaybı koruması	E15: İletişim hatası
E07: Motor bloğu dönüş koruması	

Kingsmith WalkingPad Koşu Bandı serisi ürünlerinde yer alan patentler Beijing Kingsmith Technology Co., Ltd. tarafından üretilmiştir ve Şirketin mülkiyetindedir. Hiçbir kuruluş veya kişi bu kılavuzun tamamını veya bir kısmını Kingsmith'in yazılı izni olmadan kopyalayamaz, dağıtamaz ve bu patentleri izinsiz kullanamaz.

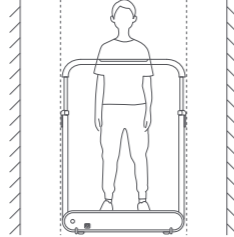
Bu kılavuzu yazdırırken, mümkün olduğunca çeşitli fonksiyonel açıklamalar ve talimatlar koyduk. Bununla birlikte, ürün işlevlerinin ve tasarım değişikliklerinin sürekli iyileştirilmesi nedeniyle, satın aldığınız ürünlerle ilgili tutarsızlıklar olabilir. Ürün güncellemesi nedeniyle, bu kılavuz renk, görünüm vb. Bakımından gerçek üründen farklı olabilir. Lütfen gerçek ürüne bakın.

Koşu bandının kullanım ömrü 10 yıldır.

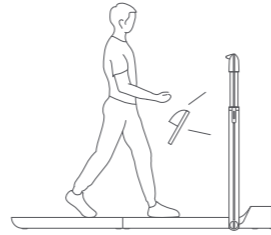
06. Güvenlik Bilgilendirmesi



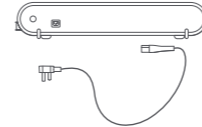
⚠ Koşu bandının arkasındaki boşluk mesafesi 2000 mm'nin üzerinde tutulmalıdır. Acil bir durumda, parmaklığı iki elinizle sıkıca tutabilir ve koşu bandından atlamak için vücudunuzu destekleyebilirsiniz.



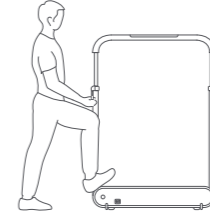
⚠ Koşu bandının iki tarafı arasındaki mesafe 500 mm'nin üzerinde tutulmalıdır.



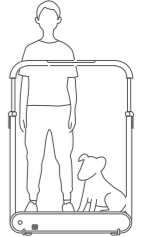
⚠ Koşu bandını kullanırken bol veya sarkan kıyafetler giymeyin, spor ayakkabı ve kıyafet giymelisiniz. Lütfen kendi durumunuza göre egzersiz yapın. Egzersiz sırasında rahatsızlık hissederseniz, lütfen hemen durun ve bir doktora danışın. Aksi takdirde, yaralanma tehlikesi olabilir.



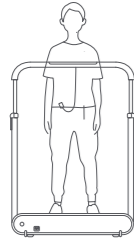
⚠ Lütfen kullanmadığınızda güç kablosunu çıkarın.



⊗ Koşu bandının baş kısmına basmayın.



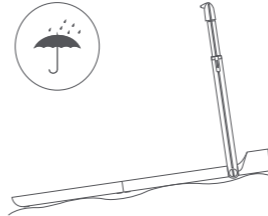
⊗ Evcil hayvan ile birlikte yürümeyin.



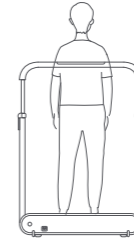
Actuator release force: 7N
Clamp release force: 18N

⚠ Read, understand, and test the emergency stop procedures before use. When using, please clamp the other end of the safe lock on clothes. If there is an unexpected situation, pull off the safety lock to stop the treadmill immediately.

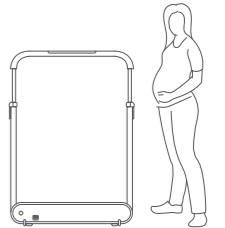
Koşu bandını kullanmaya başlayın.
Gürültü seviyesi 65dB (A) 'dır.
Koşu bandının güvenliğini için acil durdurma mekanizması vardır. Eğitiminize başlamadan önce, güvenlik anahtarını giysilerinize takın. Emniyet anahtarı çıkarıldığı için koşu bandı kapatılmışsa, tekrar takın. Bu durumda band otomatik olarak yeniden başlamaz.
Koşu bandının üçüncü kişilerce kontrolsüz olarak kullanılması, güvenlik anahtarının çıkarılarak güvenli bir yerde saklanmasıyla önenebilir.
Acil bir durumda, korkulukları iki elinizle sıkıca tutun ve kemerin yan platformlarının yan yüzeylerine çıkın. Acil durdurma mekanizmasını etkinleştirin (emniyetli bağlantı kesme).



⊗ Elektrikle çalışan koşu bantlarını nemli veya ıslak yerlerde çalıştırmayın. Düzensiz bir zeminde kullanmayın.

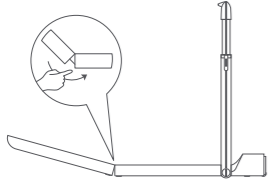


⊗ Koşu bandını baş aşağı ya da yan konumda kullanmayın.

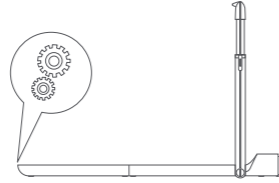


⚠ Yaşlılar, çocuklar ve hamile kadınlar için dikkatli kullanın.

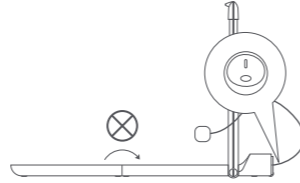
06. Güvenlik




⚠ Parmaklarına dikkat et.



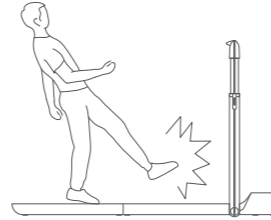
⚠ Eşyalarına dikkat et.



⊗ Cihazı kapatmadan önce katlamayın.




⚠ Koşu bandını dik tutun ve mümkün olduğunca her iki tarafta destek noktaları olan bir yere koyun, lütfen çocuklardan uzak tutun.



⊗ Cihaz çalışır durumda iken, cihazdan inmeyiniz ve cihaza çıkmayınız.

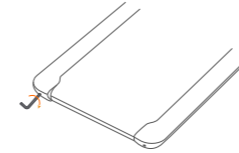
07. Bakım

1. Koşu bandını temizleyin



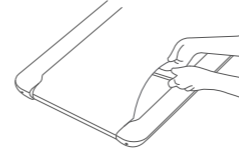
- Koşu bandına servis yapmadan önce tüm güç bağlantılarını kesin.
- %100 pamuklu bir beze bir miktar deterjan ekleyin. Deterjanı doğrudan yürüme bandının üzerine püskürtmeyin veya asidik ve aşındırıcı deterjan kullanmayın.
- Yürüme bandının altını silmeyin.
- Bir süre egzersiz yaptıktan sonra cihazın alt tarafında toz ve lekeler oluşabilir. Bu normaldir, sadece silin.

2. Yürüme Bandı Kayması ve Düzeltilmesi Kalibrasyon



- Koşu bandını başlatın ve 3 km / s hızla koşun.
- Yürüme bandı sola kayıyor ise: Sol ayar deliği vidasını 1/4 tur saat yönünde çevirin. Kayma devam ediyorsa gözlemleyerek bir miktar daha saat yönünde çevirerek kontrollü ayar yapabilirsiniz.
- Yürüme bandı sağa kayıyor ise: Sağ ayar deliği vidasını 1/4 tur saat yönünde çevirin. Kayma devam ediyorsa gözlemleyerek bir miktar daha saat yönünde çevirerek kontrollü ayar yapabilirsiniz.
- Yürüme bandı kayması: Sol ve sağ ayar vidalarını aynı anda 1/2 tur saat yönünde çevirin. Kayma devam ediyorsa gözlemleyerek bir miktar daha saat yönünde çevirerek kontrollü ayar yapabilirsiniz.
- Her ayarlama sonrası, düzeltmeyi gözlemlemek için bir süre (1-2 dakika) çalışması gerekir. Lütfen gerekirse tekrar ayarlayın.

3. Yürüme bandı yağlaması



- Koşu bandını kapatın ve güç kablosunu prizden çekin
- Yürüme bandının kenarını kaldırın ve bandın altındaki yüzeye, cihazın eni boyunca ince bir şekilde yağ sürünüz. Sürdüğünüz yağ miktarının çok fazla olmamasına dikkat ediniz. .
- Koşu bandını 10-20 saniye boyunca 3km/s hızla çalıştırınız.
- Bir yağlama için 5-10 ml silikon yağı gereklidir. Aşırı uygulama kaymaya neden olabilir ve normal kullanımı etkileyebilir.
- Yürüme bandınızı 3 ayda bir yağlayın.

08. Yedek Parça Değişimi ve Atma



Bu cihazda bulunan pil, atılmak üzere çıkarılmalıdır. Pili değiştirirken yalnızca online, parça mağazamızda bulunan orijinal pili kullanın.

Pil bölmesi cihazın arkasında bulunur. Uygun bir tomavida kullanarak kapaktaki vidayı çıkararak bölmeyi açın ve ardından konektörlerdeki kilitleme mandalının alt ucuna bastırın. Bu şekilde, bağlantının her iki tarafı birbirinden çekilerek ayrılabilir.

Yeni bir pil takarken, iki konektörü birbirine bastırın ve mandalın dayanağın üzerine kilitletiğinden emin olun. Eski pili asla evsel çöplüğe atmayın, sadece uygun halka açık toplama noktaları aracılığıyla atın. Bu aynı zamanda arızalı cihazların pili için de geçerlidir.



Bu simgeyle işaretlenmiş cihazlar, geri dönüştürülebilen değerli malzemeler içerdiklerinden ev atıklarınızdan ayrı olarak atılmalıdır. Uygun şekilde imha etmek çevre ve insan sağlığını korur. Yerel yetkiliniz veya satıcınız bu konuda bilgi sağlayabilir.

Servis Listesi bir sonraki sayfada verilmiştir.

En güncel servis listesini servis.gov.tr veya www.walkingpadturkiye.com üzerinden ulaşabilirsiniz.

Yedek Parça taleplerinizi yine bu servisler üzerinden veya 0(850) 216 68 35 nolu telefondan veya www.walkingpadturkiye.com adresin talepte bulunabilirsiniz.

08. Servis Listesi

İL	İLÇE	YETKİLİ SERVİS ÜNVANI	ADRES	SABİT TEL.
ADANA	CEYHAN	BERAT SOĞUTMA	ATATÜRK CAD.NO:83/C	0850 216 68 35
ADANA	MERKEZ	AKNİSAN TEKNİK SERVİS	GMK BULVARI .FATİH MAH.18.SOK.CİHAN APT NO:3/A	0850 216 68 35
ADİYAMAN	GÖLBAŞI	EFEBEY TİCARET	YENİ MAHALLE NAMIK KEMAL CADDESİ NO:63	0850 216 68 35
ADİYAMAN	MERKEZ	MARMARA TEKNİK SOĞUTMA	SIRATUT MAH. BUHARA CAD. NO:32/A	0850 216 68 35
AFYON	DİNAR	YILDIRIM TEKNİK SERVİS	CAMİKEBİR MAH. SUÇIKAN CAD. NO 61	0850 216 68 35
AĞRI	DOĞUBEYAZIT	GÖNÜL ELEKTRONİK	AHMEDİHANİ MAH.ABDUREZZAK ALADAĞ CAD.NO:22	0850 216 68 35
AĞRI	MERKEZ	AĞRI YETKİLİ SERVİS	29 EKİM CAD.MEYDAN CAMİ ARKASI SEVGİ APT.ALTİ	0850 216 68 35
AĞRI	PATNOS	AĞLAMAZ TEKNİK	CUMHURİYET CD. HAMAM YOLU. NO:16	0850 216 68 35
AKSARAY	MERKEZ	ERDEM ELEKTRONİK	HACI HASANLI MAH.GÜNDOĞDU CAD.ÇAKMAK APT. ALTI NO:18/	0850 216 68 35
AMASYA	MERKEZ	ELİT TEKNİK	PIRİNÇÇİ MH.HABİBİ SK.TARTAN APT.NO:12/C	0850 216 68 35
AMASYA	MERZİFON	MERKEZ SERVİS	ORGANİZE SANAYİ BÖLGESİ - MERZİFON-FABRİKA	0850 216 68 35
ANKARA	BEYPAZARI	GÜRKAN TEKNİK	HACIKARA MH. SANAYİ MESKEN 4. SK. NO:5/2	0850 216 68 35
ANKARA	SİNCAN	CAN ELEKTRONİK	TANDOĞAN MH BİLLUR SK. 11 C-B	0850 216 68 35
ANTALYA	FİNİKE	ÖZ BERBEROĞLU TİC.	SAN.İÇİ NO:102 FİNİKE	0850 216 68 35
ANTALYA	KORKUTELİ	GÜLLÜ TEKNİK	KİREMİTLİ MAH.834 SK.NO:12/1	0850 216 68 35
ANTALYA	MERKEZ	SOYUBELLİ TEKNİK	ETİLER MH 835 SK ÇAĞDAŞ APT MURATPAŞA NO:22/B	0850 216 68 35
ARDAHAN	MERKEZ	OKTAY SOĞUTMA	KAPTANPAŞA MH. ÜMİT KAFTANCIOĞLU CD. NO:15	0850 216 68 35
ARDAHAN	MERKEZ	AK ELEKTRİK	KAPTANPAŞA MAH.ATATÜRK CAD.NO:62	0850 216 68 35
AYDIN	MERKEZ	ASİL ELEKTRONİK	HASAN EFENDİ MH.1904 SK.NO:25-A	0850 216 68 35
BALIKESİR	BANDIRMA	EMEK TEKNİK	İHSANIYE MH. 8 EVLER SK.NO:18/B	0850 216 68 35
BALIKESİR	GÖNEN	UZMAN TEKNİK	MALKOÇ MAH. TOPÇU SOK.NO:7/A	0850 216 68 35
BALIKESİR	MERKEZ	ALPARSLAN TEKNİK	ALİ HİKMET PAŞA MH ALTAY CAD.NO:30/D	0850 216 68 35
BALIKESİR	MERKEZ	ŞİRİN TEKNİK	BAHÇELİEVLER MAH. TEKNİK LİSE CAD. NO:10 A	0850 216 68 35
BARTIN	MERKEZ	AK ELEKTRONİK	OKULAK MAH. TOPÇU KONAĞI CAD. NO: 56/A	0850 216 68 35

08. Servis Listesi

İL	İLÇE	YETKİLİ SERVİS ÜNVANI	ADRES	SABİT TEL.
BATMAN	MERKEZ	GÜLER TEKNİK	PINARBAŞI MAH.2215 SOK. NO:23	0850 216 68 35
BOLU	GEREDE	ENES TEKNİK	SEVİLLER MAH.SAKARYA CAD.BOCURGATOGLU SOK. NO:1	0850 216 68 35
BOLU	MERKEZ	MARKA TEKNİK	TABAKLAR MH.SEYMEN SK.2/A	0850 216 68 35
BURDUR	KARAMANLI	ŞENGÜN TEKNİK	PAZAR MH. HAL BİNALARI NO:2	0850 216 68 35
BURDUR	MERKEZ	SUDE SOĞUTMA	ÖZGÜR MAH. GÜZELLEŞTİRME MH. NO:46	0850 216 68 35
BURSA	OSMANGAZİ	FİDAN TEKNİK	CİRİŞHANE MAH. 2.KONAK SOK.NO:36	0850 216 68 35
ÇANAKKALE	BİGA	SILA TEKNİK-SEVİNÇ TOPÇU	HAMDİBEY MH. İNÖNÜ CD. NO:28/C	0850 216 68 35
ÇANAKKALE	GELİBOLU	GÜNGÖR TEKNİK	GAZİ SÜLEYMAN PAŞA CD. GAZİ SÜLEYMAN PAŞA MH. ÖZTÜRK Sİ	0850 216 68 35
ÇANAKKALE	GELİBOLU	KARDEŞLER BEYAZ EŞYA TEKNİK	YAZICIZADE MH. AYŞE HATUN SK. NO:4/B	0850 216 68 35
ÇANAKKALE	MERKEZ	ASYK SERVİS HİZMETLERİ	İSMETPAŞA MAH.ÇINARLIK CAD.NO:21/1	0850 216 68 35
ÇANKIRI	MERKEZ	ASLAN TEKNİK	BUĞDAY PAZARI MAH.ŞEHİT ÖZGÜR KARA SK.ERA PARK APT.NO:2	0850 216 68 35
ÇANKIRI	ŞABANÖZÜ	AYDOĞDU TEKNİK SOĞUTMA	CUMHURİYET MH. BELEDİYE İŞMERKEZİ YANI NO:11/2	0850 216 68 35
ÇORUM	MERKEZ	ERDEM SOĞUTMA	KALE MAH.EMEK CAD.NO:14/B	0850 216 68 35
DENİZLİ	MERKEZ	MOTORCU MUSTAFA	TOPRAKLIK MAH. HALK CAD.NO:96/1	0850 216 68 35
DENİZLİ	PAMUKKALE	KANTAR MÜHENDİSLİK	TOPRAKLIK MAH. 661.SK.NO:6	0850 216 68 35
DİYARBAKIR	KAYAPINAR	MUSA TEKNİK	FIRAT MAH.516.SOK.DEMİR 6 APT.NO:14/C	0850 216 68 35
DÜZCE	MERKEZ	BEST ELEKTRONİK	DARICI MAH AZİZ YILDIRIM BULVARI NO:54	0850 216 68 35
EDİRNE	KEŞAN	SİMGE SOĞUTMA	BÜYÜK CAMİ MH. İSTİKLAL CD. NO:29	0850 216 68 35
ELAZIĞ	MERKEZ	BİSİKLETÇİM TİCARET	RIZAYE MAH.HACI ALAADDİN SÜT (BADEMÇİK) SOKAK NO/9	0850 216 68 35
ERZİNCAN	MERKEZ	ÇÖZÜM BEYAZ EŞYA SERVİSİ	İNÖNÜ MAH.İZZETPAŞA CAD.NO:23	0850 216 68 35
ERZURUM	MERKEZ	KARDELEN BAKIM ONARIM	ŞÜKRÜPAŞA MH. ŞİH KÖYÜ CD. EMİN EVLER ALTI NO:132 YAKUT	0850 216 68 35
GAZİANTEP	MERKEZ	VİP SERVİS	DEĞİRMİÇEM MAH ABDULLAH ÇOLAKOĞLU CAD NO 16/A	0850 216 68 35
GİRESUN	MERKEZ	HAŞAN ALTIYAPRAK	OSMANİYE MH ORHAN YILMAZ CD N:7-11B	0850 216 68 35

08. Servis Listesi

İL	İLÇE	YETKİLİ SERVİS ÜNVANI	ADRES	SABİT TEL.
HAKKARİ	YÜKSEKOVA	MEDYA ELEKTRONİK	23 NİSAN CAD. HAZAYI İŞ MERK. KAT:1 NO:9	0850 216 68 35
HATAY	İSKENDERUN	ÜNLÜ SOĞUTMA	DUMLUPINAR MAH.PINARBAŞI CAD.NO:29/B	0850 216 68 35
HATAY	İSKENDERUN	KAYNAR TEKNİK- ESMAY KAYNAR	İSMET İNÖNÜ MAH.ŞAHİN TEPE Sİ NO:25/4	0850 216 68 35
İĞDIR	MERKEZ	PARLAK TEKNİK	TANSU ÇİLLER CAD TOMURCUK SOK.NO: 15	0850 216 68 35
ISPARTA	MERKEZ	TIĞLILAR TEKNİK SERVİS	HALİFE SULTAN MH.145.CD NO:1-3	0850 216 68 35
ISPARTA	YALVAÇ	KADİR SOĞUTMA	PAZARAŞAĞI MH. TURGUT ÖZAL BULVARI ÇAKIROLU APT. NO:26	0850 216 68 35
İSTANBUL	AVCILAR	BURAN TEKNİK SERVİS	ÜNİVERSİTE MH. ÇARDAK SK. NO:20	0850 216 68 35
İSTANBUL	AVCILAR	ELİT TEKNİK	AMBARLI MAH.ŞHT.ABDULAH KALA SOK.NO:1/B	0850 216 68 35
İSTANBUL	GAZİOSMANPAŞA	DUYGUN SERVİS	KARAYOLLARI MH. ABDİ İPEKÇİ CD. NO:143/A	0850 216 68 35
İSTANBUL	HALKALI	CAN TEKNİK	ATATÜRK MH. İKİTELLİ CD. 10.SK. NO:9/B	0850 216 68 35
İSTANBUL	KARTAL	SERVİS 24	YALI MAH. GÜNDEM SOK.NO:2 TOPSELVİ	0850 216 68 35
İSTANBUL	ÜMRANİYE	YİĞİT TEKNİK	ÇAMLIK MAH.İKBAL CAD.ŞENLİ SK.NO:33/A ÜMRANİYE	0850 216 68 35
İZMİR	KARABAĞLAR	İREM ELEKTRİK	FEVZİ ÇAKMAK MH. 47.SOK. NO:21/D TORBALI	0850 216 68 35
İZMİR	ÖDEMİŞ	ATOM BOBİNAJ	AKINCILAR MAH. MAHSEL SOK. NO:19/A	0850 216 68 35
İZMİR	TİRE	YILDIZ ELEKTRONİK	KURTULUŞ MH.AKYOL CAD.NO:52 TİRE	0850 216 68 35
KAHRAMANMA	ELBİSTAN	CÖMERT TİCARET	CEYHAN MAH. KÜPÇÜLER SOK. N:9	0850 216 68 35
KAHRAMANMA	ONİKİŞUBAT	RÜZGAR TEKNİK SERVİS	FEVZİPAŞA MH 27024 SOK N1 /C ONİKİŞUBAT	0850 216 68 35
KARABÜK	MERKEZ	NUR ELEKTRİK	KAYABAŞI MAH BAHATTİN GAZİ CAD.NO:46 B	0850 216 68 35
KARAMAN	MERKEZ	ADİL SOĞUTMA	MANSURDEDE MAH. 143.SOK NO.6/A	0850 216 68 35
KARS	MERKEZ	TERMİK SOĞUTMA	İSTASYON MAH.FAİKBEY CAD.TAN APARTMANI BO:234-1 İÇ KAPI	0850 216 68 35
KASTAMONU	MERKEZ	ANIL TEKNİK SERVİS	MEHMET AKİF ERSOY MH. ARNAVUTOĞLU CD. NO:6	0850 216 68 35
KAYSERİ	MERKEZ	ARZU BİSİKLET VE FİTNES	MİMARŞİNAN MH. KÖPRÜLÜ CD. 31/ C	0850 216 68 35
KIRŞEHİR	MERKEZ	NET SOĞUTMA	AHI EVRAN MH. ŞEHİT BEKİR KORKMAZ CD. MAVİKÖŞK APT. B-BL	0850 216 68 35

08. Servis Listesi

İL	İLÇE	YETKİLİ SERVİS ÜNVANI	ADRES	SABİT TEL.
KİLİS	MERKEZ	SEZGİ ELEKTRİK EV ALETLERİ	YEDİ ARALIK MH. NEMİKA CD. NO:40-1/Z2	0850 216 68 35
KOCAELİ	GEBZE	SERVİS 24	OSMAN YILMAZ MAH. 603 SOK. 25/A	0850 216 68 35
KOCAELİ	İZMİT	SERVİS 24	YENİŞEHİR MAH. TURAN GÜNEŞ CD. NO:274/5A İÇ KAPI	0850 216 68 35
KONYA	AKŞEHİR	SUDE SOĞUTMA	SEYRAN MAH. ŞEHİT ŞÜKRÜ YILDIZ CD. NO:6/B	0850 216 68 35
KONYA	BEYŞEHİR	SAYGILI TEKNİK SOĞUTMA	BAHÇELİEVLER MAH. MEVLNA CD. NO:37/A	0850 216 68 35
KONYA	KULU	UĞUR YETKİLİ SERVİS-EFE TEKNİK	YENİ MAHALLE KIBRIS CADDESİ NO:29/B	0850 216 68 35
KONYA	SELÇUKLU	ERTUĞRUL TEKNİK SOĞUTMA	ESENLER MH KESTEL SK. NO:5/A	0850 216 68 35
KÜTAHYA	MERKEZ	KARDEŞLER ELEKTRONİK	LALA HÜSEYİN PAŞA MAHALLESİ KIBRIS CAD NO/61/B KÜTAHYA	0850 216 68 35
KÜTAHYA	TAVŞANLI	ŞAKRAK ISITMA SOĞUTMA	DURAK MAH.DOMANIÇ CD. NO:55	0850 216 68 35
MALATYA	MERKEZ	BİLAL SEVİNÇHAN	KAVAKLIBAĞ MAH. ŞOK MARKET KARŞISI NO:26	0850 216 68 35
MANİSA	AKHİSAR	ONAR ELEKTRİK	RAGİPBAY MAH.1.SK.	0850 216 68 35
MANİSA	ALAŞEHİR	ÖZ HİSAR DAYANIKLI TÜKETİM	5 EYLÜL MAH. OSMAN AKÇA CAD. NO:98/1	0850 216 68 35
MANİSA	KULA	ŞAHİN SOĞUTMA-SEVİNÇ BALCI	4 EYLÜL MAH.238.SOK.NO:4/B	0850 216 68 35
MANİSA	MERKEZ	ŞEN SOĞUTMA	ARDA MAHALLESİ KENZİ CADDESİ NO:38/B/13	0850 216 68 35
MANİSA	SALİHLİ	ÖZEN SOĞUTMA	MİTHAT PAŞA MH. 6.SK. NO:3/B	0850 216 68 35
MANİSA	SOMA	ÜMİT ELEKTRİK TESİSAT TAMİRİ	KURTULUŞ MH. FEVZİ ÇAKMAK CD. NO:15	0850 216 68 35
MARDİN	KIZILTEPE	ARSLAN TEKNİK	CUMHURİYET MAH. 808.SOK NO:15	0850 216 68 35
MARDİN	NUSAYBİN	MODERN TEKNİK İSITMA VE SOĞUTMA	8 MART MAHALLESİ YONCA SOKAK NO : 1/A	0850 216 68 35
MERSİN	MEZİTLİ	AKNİSAN TEKNİK SERVİS	G.M.K BULVARI FATİH MH.33018 SOK.CİHAN APT 3/A	0850 216 68 35
MERSİN	MUT	GENÇ SOĞUTMA	PINARBAŞI MH. MARA CD. NO:12/A	0850 216 68 35
MUĞLA	FETHİYE	ŞUNKA TEKNİK	TUZLA MH.ADNAN MENDERES BULVARI AYKURT 1 APT.NO:20/1	0850 216 68 35
MUĞLA	YATAĞAN	DOSTLAR BOBİNAJ	KONAK MAH.ŞADI UYSAL CAD.NO:9B	0850 216 68 35
MUŞ	MERKEZ	ÖMER TEKNİK	KÜLTÜR MH.167.SK NO:4	0850 216 68 35

08. Servis Listesi

İL	İLÇE	YETKİLİ SERVİS ÜNVANI	ADRES	SABİT TEL.
NİĞDE	MERKEZ	DEHA TİCARET	ŞAH SÜLEYMAN MH.FAİK ŞAHENK BULVARI KISKACI APT 37/Z1 N	0850 216 68 35
ORDU	ALTINORDU	MELEĞİM TEKNİK SERVİS	YENİ MAH.319.SOK.NO 23/A	0850 216 68 35
ORDU	FATSA	ÇAĞ-TEK	DUMLUPINAR MH. M.BAYIRMAN CD. NO:17	0850 216 68 35
OSMANİYE	MERKEZ	SON TEKNİK	İSTİKLAL MAH.AKYAR CAD.NO:78	0850 216 68 35
RİZE	ARDEŞEN	KAPTAN ELEKTRONİK	MERKEZ MAH.DR NİZAMETTİN ALEMDAR CAD.NO:6	0850 216 68 35
RİZE	MERKEZ	TOPRAK TEKNİK	PİRİÇELEBİ MAH.ZİHNİDERİN CAD NO 15/B	0850 216 68 35
RİZE	MERKEZ	BENİM USTAM	EKREM ORHON MAH HANİMELİ SOK SAHİL CAMİ YANI 16-A	0850 216 68 35
SAKARYA	MERKEZ	KUZEY SOĞUTMA	ŞEKER MAH.SEDAT KIRTETEPE CAD.NO:57/C	0850 216 68 35
SAMSUN	BAFRA	KARATAŞ TİCARET	KIZILIRMAK MH. FEVZİ ÇAKMAK SK. NO:18	0850 216 68 35
SAMSUN	BAFRA	ÇAL KARDEŞLER	ÇİLHANE MAH.ŞEHİT AYHAN KALKAN CAD.NO:11/A	0850 216 68 35
SAMSUN	ÇARŞAMBA	YUNUS TEKNİK SOGUTMA	K.ÇAY MAH HASANLI CAD NO:55	0850 216 68 35
SAMSUN	MERKEZ	SAYLOR ELEKTRONİK	BAHÇELİEVLER MH. MEVLANA CD. NO :15	0850 216 68 35
SİİRT	MERKEZ	DEMİR SOĞUTMA	BAHÇELİEVLER MH. 1419 SK SOK. NO:4 B	0850 216 68 35
SİNOP	MERKEZ	DEMİREL TİCARET	İNCE DAYI MAH. 8 NOLU SOK N:8 K:1 DEMİREL APT	0850 216 68 35
SİVAS	MERKEZ	SENEM TEKNİK	ECE MH.KIRIKSETEN CD. NO:12/B	0850 216 68 35
SİVAS	SUŞEHİRİ	KANGAL TEKNİK	HALİL RIFAT PAŞA MAH.KULTUR SOK NO 4 /D	0850 216 68 35
ŞANLIURFA	BİRECİK	KOÇ TEKNİK	MEYDAN MH. 10 TEM CAD. FATİH SOK NO 6	0850 216 68 35
ŞANLIURFA	CEYLANPINAR	ASAN SOĞUTMA	CUMHURİYET CD. NO:120	0850 216 68 35
ŞANLIURFA	MERKEZ	YILDIZ TEKNİK	ERTUĞRUL GAZİ MAH. 357 SK. ENES APT NO: 18 B İÇ KAPI NO: 1	0850 216 68 35
ŞANLIURFA	SİVEREK	AK SOĞUTMA	GÜLABİBEY MAH. MEHMET ALİ ŞİRİN CAD. NO:5/B	0850 216 68 35
ŞANLIURFA	VİRANŞEHİR	SEÇKİN SOĞUTMA	YENİŞEHİR MH. 1619 SK. NO:8/B	0850 216 68 35
ŞIRNAK	CİZRE	OYMAN SOĞUTMA	NUR MH.KURAMİ CD. NO:20/1	0850 216 68 35
ŞIRNAK	MERKEZ	DAMLAM TEKNİK	AYDINLIK EVLER MAHALLESİ DERYA CAD. NO:8/A	0850 216 68 35

08. Servis Listesi

İL	İLÇE	YETKİLİ SERVİS ÜNVANI	ADRES	SABİT TEL.
TOKAT	ERBAA	SİSTEM SOĞUTMA	YEŞİLYURT MH ATATÜRK CD NO:65/A	0850 216 68 35
TOKAT	MERKEZ	ÖZGÜL TEKNİK SERVİS	YEŞİL IRMAK MH. ÇEÇENİSTAN CD. 2.SK. NO:5/C	0850 216 68 35
TOKAT	NİKSAR	YAŞAM TEKNİK SOĞUTMA	FATİH MAH. ŞH .BŞK .MAHMUT GÜLER CD.NO:5/A	0850 216 68 35
TOKAT	TURHAL	GÜÇLÜ ELEKTRONİK	CELAL MH. TUNA SK. NO:22/A	0850 216 68 35
TRABZON	MERKEZ	GÜNER ELEKTRONİK	İNÖNÜ MAH.HASANSAKA CAD.NO: 20/C	0850 216 68 35
TUNCELİ	MERKEZ	ARASANLAR BİLGİSAYAR	MOGULTAY MAH. DR. MEHMET KAHRAMAN CAD. NO:6	0850 216 68 35
UŞAK	EŞME	TEKNİK BEYAZ EŞYA SERVİSİ	ŞEHİTALİBEY MH. FAHRİ GÜNDÜZ CD.NO:23/B	0850 216 68 35
UŞAK	MERKEZ	METİN SOĞUTMA-HANİFE METİN	ÖZDEMİR MH. YILMAZ ATAKSOR SK. NO:16/B	0850 216 68 35
VAN	MERKEZ	ÖZ USTA TAMİRAT	ŞEREFİYE MH. DEMİRCİLER 1.SK NO:1/C	0850 216 68 35
YALOVA	MERKEZ	GÜLER SOĞUTMA	CUMHURİYET CD. GÜNEŞ SK. NO:18/A	0850 216 68 35
YOZGAT	SORGUN	TAMİRCİ -YILMAZ ISITMA VE SOĞUTMA	BAHÇELİ EVLER MAH ATATÜRK BULVARI 12.SOK NO:18/A	0850 216 68 35
ZONGULDAK	ÇAYCUMA	YİĞİT TİCARET	ÇAY MAH.ÖMER KALAYCI CAD.NO:22/A	0850 216 68 35
ZONGULDAK	EREĞLİ	KURUMLAR ELEKTRONİK	BAĞLIK MH ŞEHİTRIDVAN CD. BELİDİYE İŞ HANI NO:21 B -2	0850 216 68 35
ZONGULDAK	MERKEZ	YİĞİT TİCARET	ÇAY MAH.ÖMER KALAYCI CAD.NO:22/A	0850 216 68 35

GARANTİ BELGESİ

GARANTİ ŞARTLARI

- Garanti süresi, malın teslim tarihinden itibaren başlar ve 2 yıldır. Malın bütün parçaları dahil olmak üzere tamamı garanti kapsamındadır.
- Garanti Belgesinin, cihazı satın aldığınızı MEGABIT BİLİŞİM A.Ş tarafından doldurulup, kaşelenmesi gerekmektedir.
- Garanti işlemleri, ancak MEGABIT BİLİŞİM A.Ş'nin onayladığı servislerin yapacağı işlemler için geçerlidir. Uzman olmayan, yetkisiz kişilerin cihaza yapacakları müdahaleden üretici ve satıcı şirketler sorumlu değildir.
- Tamir süresi azami 20 iş günüdür. Bu süre cihazın yetkili servis atölyelerimize, yetkili servis atölyelerimizin bulunmaması durumunda yetkili satıcılarımıza veya firmamıza cihazın ulaştığı tarihten itibaren başlar.
- Arızanın giderilmesi konusunda uygulanacak teknik yöntemlerin tespiti ile değiştirilecek parçaların saptanması tamamen üretici/ithalatçı firmaya aittir. Arızanın giderilmesi cihazın bulunduğu yerde, yetkili servis atölyelerimizde veya üretim tesisimizde yapılabilir. Müşterimizin buna onayı şarttır.
- Garanti süresi içinde yapılacak onarımlarda geçen süre, garanti süresine ilave edilir. Garanti uygulaması sırasında değiştirilen malın garanti süresi, satın alınan malın kalan garanti süresi ile sınırlıdır. Garanti süresi; malın tüketiciye teslim tarihinden itibaren başlar ve garanti süresi teslim tarihinden itibaren 2 (iki) yıldır. Garanti Belgesinde teslim tarihi yazılı olmayan durumlarda fatura üzerindeki tarih baz alınır.
- Tüketici, garantiden doğan haklarının kullanılmasi ile ilgili olarak çıkabilecek uyuşmazlıklarda yerleşim yerinin bulunduğu veya tüketici işleminin yapıldığı yerdeki Tüketici Hakem Heyetine veya Tüketici Mahkemesine başvurabilir.
- Satıcı tarafından bu Garanti Belgesinin verilmemesi durumunda, tüketici Ticaret Bakanlığı Tüketicinin Korunması ve Piyasa Gözetimi Genel Müdürlüğüne başvurabilir.
- Malın ayıplı olduğunun anlaşılması durumunda tüketici, 6502 sayılı Tüketicinin Korunması Hakkında Kanununun 11 inci maddesinde yer alan; sözleşmeden dönme, satış bedelinden indirim isteme, ücretsiz onarılmasını isteme, satılanın ayıpsız bir misli ile değiştirilmesini isteme haklarından birini kullanabilir.
- Tüketicinin bu haklardan ücretsiz onarım hakkını seçmesi durumunda satıcı; işçilik masrafı, değiştirilen parça bedeli ya da başka herhangi bir ad altında hiçbir ücret talep etmeksizin malın onarımını yapmak veya yaptırmakla yükümlüdür. Tüketici ücretsiz onarım hakkını üretici veya ithalatçıya karşı da kullanabilir. Satıcı, üretici ve ithalatçı tüketicinin bu hakkını kullanmasından müteselsilen sorumludur.
- Tüketicinin, ücretsiz onarım hakkını kullanması halinde malın; garanti süresi içinde tekrar arızalanması tamiri için gereken azami sürenin aşılması, tamirinin mümkün olmadığının, yetkili servis istasyonu, satıcı, üretici veya ithalatçı tarafından bir raporla belirlenmesi durumlarında; tüketici malın bedel iadesini, ayıp oranında bedel indirimini veya imkan varsa malın ayıpsız misli ile değiştirilmesini satıcıdan talep edebilir. Satıcı, tüketicinin talebini reddedemez. Bu talebin yerine getirilmemesi durumunda satıcı, üretici ve ithalatçı müteselsilen sorumludur.
- 13.06.2014 tarihli Resmî Gazete Sayısı ile Garanti Belgesi Yönetmeliğinde yer alan (Ek:RG-5/11/2020-31295 göre) Mesafeli olarak kurulan sözleşmelerde yer alan satıcının unvanı, adresi, telefonu ve diğer iletişim bilgileri ile yetkilisinin imzası ve kaşesi, fatura tarih ve sayısı, malın tüketiciye teslim tarihi ve yeri şartları aranmaz.

GARANTİ BELGESİ

GARANTİ KAPSAMI HARİCİNDE OLAN GENEL HUSUSLAR

- Aşağıda belirtilen hususlar ve bu maddeler dâhilinde meydana gelen ve/veya gelebilecek arızalar, sorunlar ve hasarlar garanti kapsamı dışında kalacaktır.
- Garanti; veri kaybı veya gelir kaybı dahil, ancak bunlarla sınırlı olmamak kaydıyla arıza hasarları kapsamaz ve düzenli bakım, belenim güncellemelerinin yüklenmesi ve verilerin kaydedilmesi ya da geri yüklenmesi gibi tarafınızca yapılan etkinlikleri tazmin etmez.
 - Satın alma belgesinde herhangi bir değişiklik yapılmışsa veya belge okunamaz hale gelmişse
 - Ürünün üzerindeki model numarası, seri numarası kodu değiştirilmiş, çıkarılmış veya okunamaz hale gelmişse.
 - Kullanma Kılavuzunda yer alan hususlara aykırı ve amaç dışı kullanımasından meydana gelen hasar ve arızalar (Hatalı Kullanım),
 - MEGABIT BİLİŞİM A.Ş'nin onayladığı servislerin dışında yapılan bakım ve onarımlar nedeni ile oluşan hasar ve arızalar,
 - Arıza, ürünün amacı dışında uzun süre kullanımı (ör. sürekli olarak ticari ortamda kullanım) sonucunda oluşmuşsa veya ürünün hatalı kullanımından ya da kullanım kılavuzuna uygun olmayan çevresel şartlarda kullanılmasından kaynaklıyorsa,
 - Hayvanlar, aydınlatma, anormal voltaj, ateş, doğal afet, ulaşım veya su (kullanım kılavuzunda ürünün yıkanabileceğinin açık bir şekilde belirtildiği durumlar hariç) kaynaklı hasarlar dahil ancak bunlarla sınırlı olmamak kaydıyla ünite hasar görmüşse,
 - Ürün, erişim ağlarındaki kesintiler (örneğin İnternet) gibi servis sağlayıcılarına erişim ya da bağlantıya ilişkin sorunlar, abonenin ya da ilgili kişinin hattındaki arızalar, yerel ağ arızaları (Telefon hattı) ya da aktarım ağındaki arızalar (parazit ya da düşük ağ kalitesi) nedeniyle düzgün şekilde çalışmıyorsa,
 - Cihazın kullanma kılavuzundaki montaj resmine uygun ekipmanlarla montaj edilmemesi ve kullanma kılavuzunda belirtilen ekipmanların arızalı olması,
 - Normal aşınma ve yıpranma durumlarında ya da doğası gereği sarf malzemesi olan parçalar (Ör. Yürüyüş/Koşu Bandı) söz konusu olduğunda,
 - Voltaj düşüklüğü veya fazlalığı; topraksız priz kullanılması; hatalı elektrik tesisatından gelen hasar ve arızalar,
 - Elektrikli cihazlarda TS EN 60204-1 kapsamındaki ekipmanlar hariç (elektrik panosu), diğer elektrik ekipmanları (Rezistans, Termostat),
 - Cihazın tesliminden sonra nakliye, indirme, yükleme, depolama, harici fizikî (Çarpma, çökme, kırma) ve kimyevi etkenlerle meydana gelen hasar ve arızalar

İTHALATÇI FİRMA

Ünvanı : MEGABIT BİLİŞİM A.Ş

Adres : Esentepe Mah. Kore Şehitleri Cad. 16/1 İstanbloom Plaza Kat 6 D:58
Şişli İSTANBUL

Tel : 0 850 216 68 35 Email: info@megabit.com.tr

FİRMA YETKİLİSİNİN

Yetkilinin İmzası ve Firma Kaşesi

MEGABIT BİLİŞİM A.Ş
Esentepe Mah. Kore Şehitleri Cad.
No:16-1/51 İstanbloom Plaza / İSTANBUL
Zincirlikuyu V.D / 614 082 8929

CİHAZ ve SATICI FİRMA

Marka : KINGSMITH WalkingPad
Model : TRG1F / TRMC21F / TRR1F PRO / TRR2FB
RMWR1F SA / TRX21F / WPA1F PRO /
Seri Numarası : DB15A / TRG1F
Satın Alma Tarihi : Fatura üzerindeki tarih baz alınır
Azami Tamir Süresi : 20 iş günü
Garanti Süresi (Cihaz) : 2 Yıl

Satıcı Firmamızın

Ünvanı :
Adres ve Telefon :
E-posta :
Fatura Tarih ve Sayısı :
Teslim Tarihi ve Yeri :
Yetkilinin İmzası :
Firmamızın Kaşesi :
: