

KINGSMITH WalkingPad Kullanım Kılavuzu

Lütfen kullanmadan önce bu kılavuzu dikkatlice okuyun ve ardından güvenli bir yerde saklayın.

WalkingPad



Üretici: Beijing Kingsmith Technology Co., Ltd.

Adres: Floor 4, Building 25, Area 18, ABP Park, Fengtai, Beijing, China.

MADE IN CHINA

Model No. : **WPA1F Pro**

WalkingPad

KING SMITH



Kullanım Kılavuzu

Dikkat:

Kullanıcı, uygunluktan sorumlu tarafça açıkça onaylanmayan deęişikliklerin veya modifikasyonların, kullanıcının ekipmanı kullanma yetkisini geçersiz kılabileceęi konusunda uyarılır. Bu cihaz FCC Kurallarının 15. Bölümüne uygundur. Çalışma aşağıdaki iki koşula tabidir: (1) bu cihaz zararlı girişime yol açmayabilir ve (2) bu cihaz, istenmeyen bir çalışmaya neden olabilecek girişimler dahil olmak üzere alınan herhangi bir girişimi kabul etmelidir.

NOT: Bu ekipman test edilmiştir ve FCC Kurallarının 15. Bölümüne uygun olarak B Sınıfı dijital cihazların sınırlarına uyduęu tespit edildi. Bu limitler, konut kurulumlarında zararlı parazitlere karşı makul koruma sağlamak için tasarlanmıştır. Bu ekipman, radyo frekansı enerjisi üretir, kullanır ve yayabilir ve talimatlara uygun şekilde kurulmaz ve kullanılmazsa, radyo iletişimine zararlı parazitlere neden olabilir. Bununla birlikte, belirli bir kurulumda parazit oluşmayacağına garanti yoktur.

Bu ekipman, ekipmanı kapatıp açarak tespit edilebilecek radyo veya televizyon alımlarında zararlı girişime neden olursa, kullanıcının cihazı düzeltmeye çalışmasına teşvik edilir. Aşağıdaki kısımlardan bir veya daha fazlasına mudahale:

- Alıcı anteni yeniden yönlendirin veya yerini deęiştirin.
- Cihazla alıcı arasındaki mesafeyi arttırın.
- Ekipmanı, alıcının baęlı olduęundan farklı bir devredeki prize takın.
- Yardım için satıcıya veya deneyimli bir radyo / TV teknisyenine danışın.

FCC Radyasyona Maruz Kalma Beyanı:

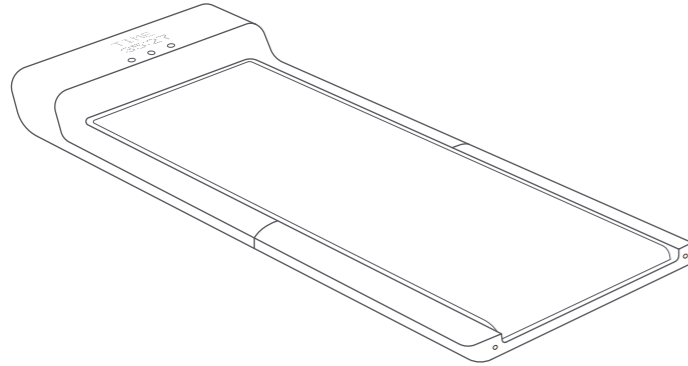
Bu ekipman, kontrolsüz bir ortam için belirlenen FCC radyasyona maruz kalma sınırlarına uygundur. Bu verici, başka bir anten veya verici ile birlikte konumlandırılmamalı veya çalıştırılmamalıdır.

İçerik

1. Ürün ve Aksesuarlar	02
2. İşlev şematik diyagramı	03
3. Başlangıç Rehberi	07
4. WalkingPad'i kullanmayı öğrenin	09
5. Güvenlik uyarısı	13
6. Bakım ve servis	16
7. Tehlikeli madde beyanı	17
8. Ticari marka ve yasal beyan	18
9. Servis İletişim	19

Ürün Bilgisi

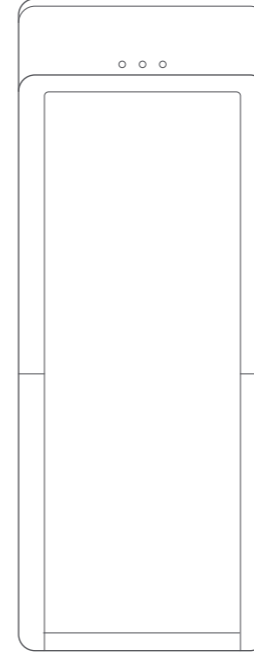
Eşsiz, basit, yenilikçi bütünsel tasarım dahil olmak üzere çeşitli avantajlar sunan bir "WalkingPad" olarak anılacak olan WalkingPad Yürüyüş Cihazı'nı seçtiğiniz için teşekkür ederiz. Şu andan itibaren evde yürümenin, kaliteli yaşamın tadını çıkarın.



Performans göstergeleri	Detaylı parametreler
Genişleme boyutları	1432 x 547 x 129mm/ 56.5" x 21.5" x 5"
Katlanır boyutları	822 x 547 x 129mm/ 32.5" x 21.5" x 5"
Yürüyüş bant alanı	1200 x 415mm/ 47" x 16.5"
Brüt ağırlık	66 lbs / 30 kg
Net ağırlık	59.4 lbs / 27 kg
Maksimum yük	220 lbs/ 105 kg
Uygulanabilir yaş	12-60 yaş arası
Uygulanabilir yükseklik	Sınırsız
Minimum hız	0.5 mi/s 0.5 km/s
Azami hız	3.75 mi/s 6 km/s
Güç girişi	932 W
Anma gerilimi	110-120V~
Sport mode	Bekleme modu / Sabit mod / Otomatik mod

01 Ürün ve Aksesuarlar

Lütfen paket içeriğinin eksiksiz ve hasarsız olup olmadığını dikkatlice kontrol edin. Herhangi bir eksik veya hasar varsa, lütfen satıcıyla iletişim kurun.



Ana ürün

Parçalar



Güç kablosu



Uzaktan Kumanda



Kordon



Alyan anahtarı



Silikon yağı

Diğer aksesuarlar



Kullanım Kılavuzu

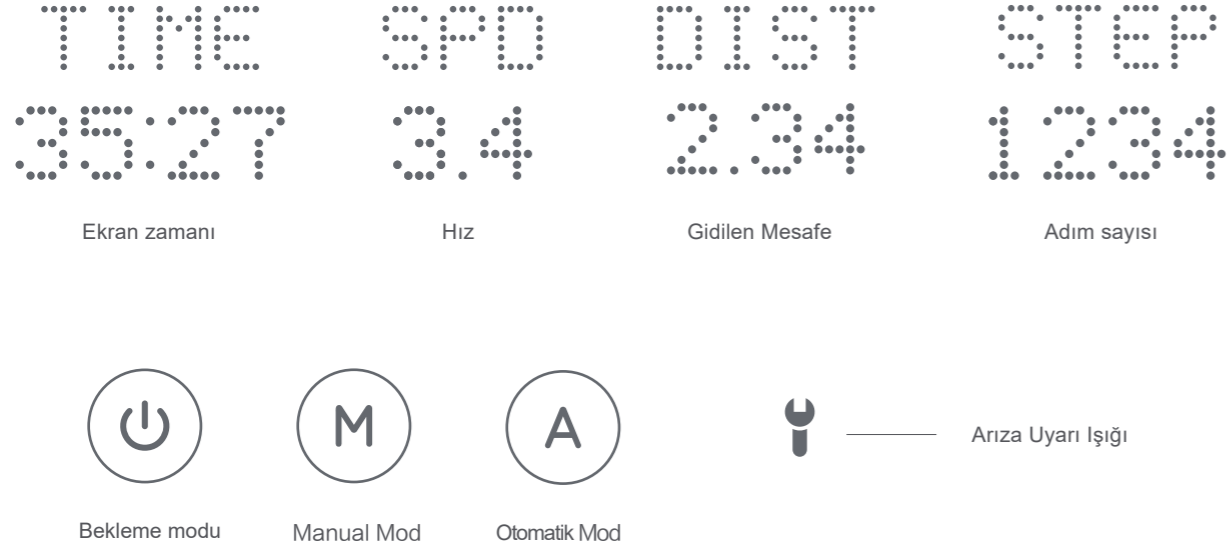
02 İşlev şematik diyagramı

1. Ürün ana gövdesi

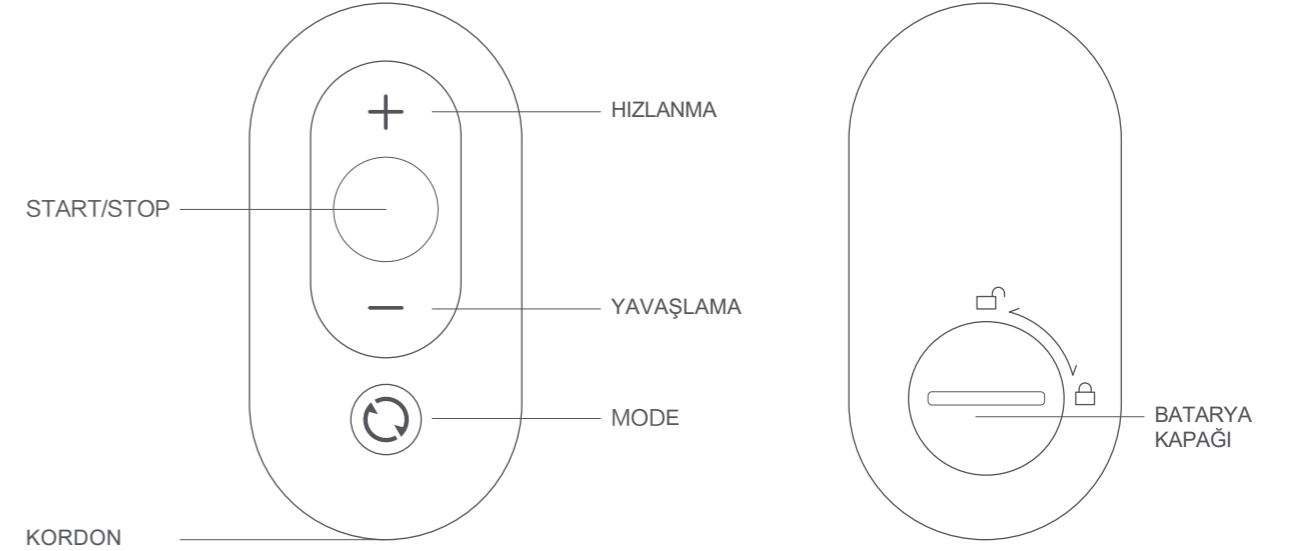


02 İşlev şematik diyagramı

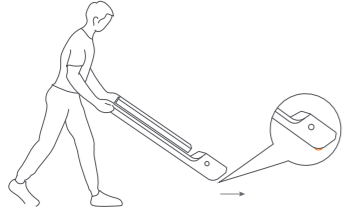
2. Gösterge paneli fonksiyonunun tanıtımı



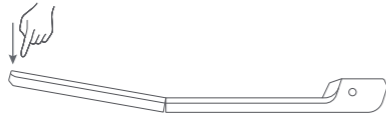
3. Walkingpad uzaktan kumanda



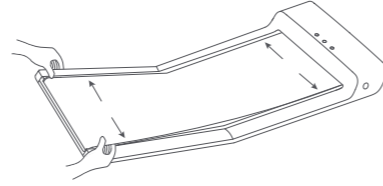
03 İlk alıřtırma kılavuzu



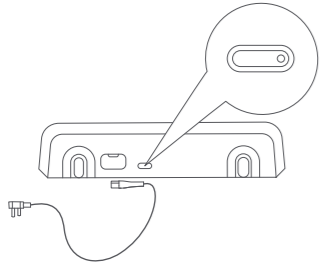
1. Yürüme tablasını yerleřtirmek için düz bir zemin seçin. Kalın ve yumuřak zemin üzerine koymayınız.



2. Yürüme panelini yavařça açın ve tamamen düz duruma getirmek için ařađı dođru bastırın.



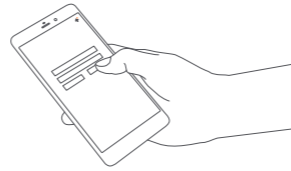
3. Yürüme bandını orta konumda olup olmadığını kontrol edin, ortalı deđil ise mutlaka ayarlayın.



4. Elektrik hattını bađlayın ve anahtarı açın.



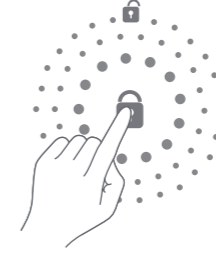
5. Apple Store veya Android Google Play'den "KS Fit" Uygulamasını arayın ve kurulumu tamamlayın.



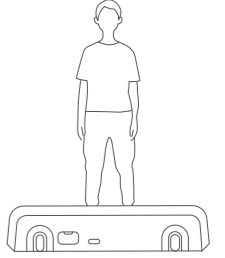
6. Uygulamayı açın, cihazı ayarlamak için talimatları izleyin.



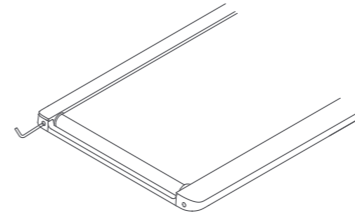
7. Uygulama üzerinden "Novice" (acemi) rehberini takip edin.



8. Tüm fonksiyonları elde etmek için uygulamadaki öđrenme rehberini tamamlayın. Aksi takdirde, Hız Sınırı 3 km/saat tir, acemi rehberini tamamladıktan sonra max hız 6 km/saat olarak yükselecektir.



9. WalkingPad'i kullanmaya bařla.



10. Kayıř kullanımdaki yörüngeden sapıyorsa, lütfen uygun řekilde mutlaka ayarlayın. BKNZ: 06 Bakım ve servis.

Uyarı: Telefonunuzdan KS Fit uygulamasına girildiđinde, sađ üst menü içerisindeki Preferences - > Max Speed içerisinde max hız ayar yer almaktadır. Maksimum hız deđerini buradan 6km/saat olarak ayarlayabilirsiniz. Aksi halde maksimum hız deđerini 3km/saat olarak kalacaktır. Diđer bir yöntem olarak ürün üzerinde 1km yürüdüđünüzde de maksimum hız limiti 6km/saat'e yükselecektir.

04 Walking Pad'i kullanmayı öğrenin

1. Mod talimatı

U Standby (Bekleme) modu
Bekleme modunun ışığı yanar;
Motor ve sensör cevap vermez.

M Sabit hız modu
Sabit hız modunun ışığı yanıyor;
Uzaktan kumanda veya APP ile hızı kontrol edin.

A Otomatik mod
Otomatik modun ışığı yanar;
Akıllı algoritma ile hız otomatik olarak kontrol edilir.

2. Bekleme modu kontrol talimatları.



Standby (Bekleme) Mode

Kullanıcıların yanlışlıkla WalkingPad'in tetiklemelerini önlemek için motor ve sensör bu modda yanıt vermeyi durdurur.



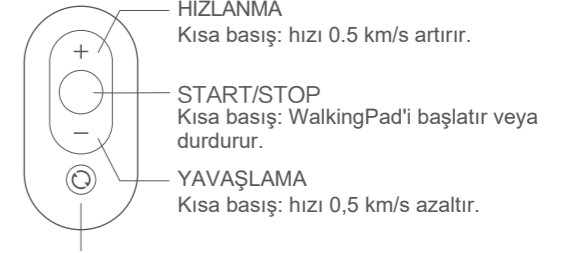
Mod Anahtarı
Kısa basış: önceki moda geri döner.

3. Sabit hız modu kontrolü talimatları (Birincil mod)



Sabit hız modu

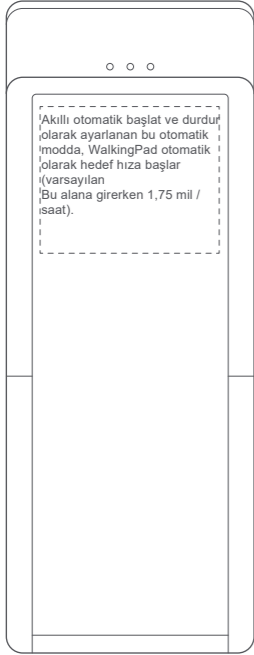
Bu modda, WalkingPad'in hızı uzaktan kumanda ile kontrol edilebilir. Yeni başlayanların ilk önce sabit hız modunu kullanıp ardından WalkingPad'i kullanmada deneyimli olduktan sonra otomatik modu kullanması tavsiye edilir. Sabit hız modu varsayılan olarak uzaktan kumanda tarafından kontrol edilir, yani, uzaktan kumandanın START / STOP düğmesi, istemcide "Kişiselleştirilmiş" olarak da değiştirilebilen WalkingPad'i başlatmak veya durdurmak için kullanılır.



MOD ANAHTARI
Kısa basış: otomatik moda geç.
Uzun basış: bekleme moduna geçer.

04 WalkingPad'i kullanmayı öğrenin

4. Otomatik mod kontrolünün açıklaması (gelişmiş mod)



Otomatik mod

Bu mod, daha zor olan ve uzaktan kumanda olmadan tamamen kullanılabilen gelişmiş bir moddur. İyi bir spor koordinasyonuna sahip veya yürüme makinesi deneyimi olan kullanıcılar için önerilir.



Kısa basış: WalkingPad'i durdurur.

Mod anahtarı:
Kısa basış: sabit hız moduna geçme
Uzun basış: bekleme moduna geçme



5. Uzaktan Kumanda Bildirimi

Uzaktan kumandanın yanıtı yoksa veya yenisi ile değiştirdiyse, Uzaktan kumandanın ve yürüyen cihazın tekrar iletişiminin kurulması gereklidir.

Eşleştirme yöntemi: Yürüme cihazını yeniden başlatın ve "BEKLE" (Wait) gösterimi sırasında kumandanızın MODE Düğmesine "BİP" sesini duyana kadar basılı tutun. Bu işlem sırasında kumandanız WalkingPAD'inizin LED Paneline yakın olmalıdır.

6. Arıza Uyarı Işığı



Yürüme bandı iyi çalıştığında, Arıza Uyarı Işığı söner. Hata meydana gelirken, hata uyarı ışığı yanar ve ekran paneli hata kodunu gösterir.

E01 : Sürücü iletişim hatası

E02 : Motor anormallikleri

E05 : Aşırı akım koruması

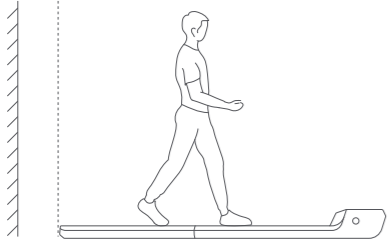
E06 : Motor Koruması

E08 : Sensör Hatası

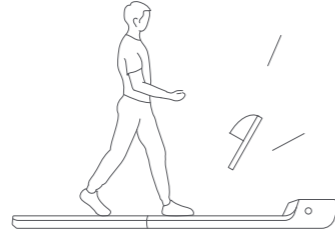
E10: Yüksek sıcaklık koruması, geri sayımın sonunda otomatik kurtarma.

E11: Aşırı yük koruması, lütfen yağlama yağı ekleyin ve geri sayımdan sonra otomatik olarak devam edin.

05 Güvenlik Uyarısı



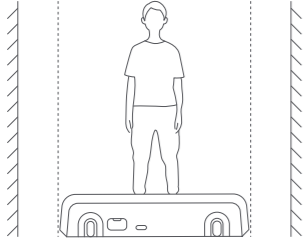
⚠ Lütfen arkadaki mesafeyi 50 cm veya daha fazla tutun.




⚠ Lütfen spor ayakkabıları kullanınız.



⚠ Lütfen güç açıkken ve otomatik kalibrasyon durumundayken yürüyen bantta ayağa kalkmayın.



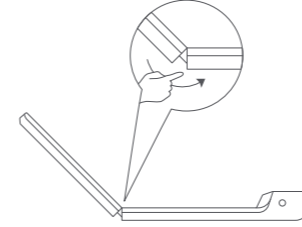
⚠ Lütfen her iki taraf için 50 cm veya daha fazla bir mesafe bırakın.



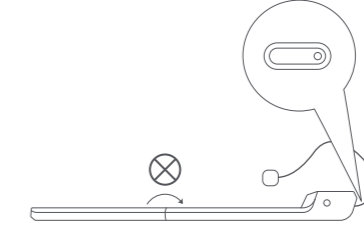
⊗ Düz olmayan zeminlerde kullanılması yasaktır.



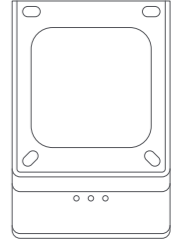
⊗ Çalışırken yürüme tertibatında yukarı ve aşağı yürümek kesinlikle yasaktır.



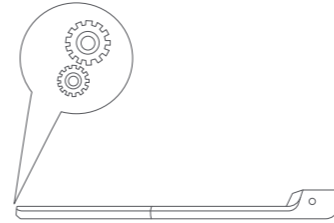
⚠ Katlanma kısmına parmağınızı yaklaştırmayınız.



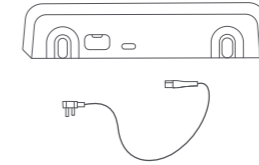
⊗ Makinenin kapatılmaması durumunda katlanması yasaktır.



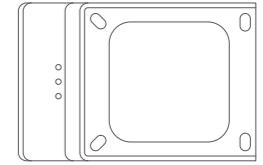
⊗ Dikey yerleştirme yapmayınız.



⚠ Lütfen ezmeyiniz..

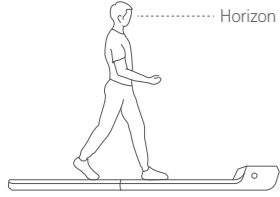


⚠ Lütfen kullanmadığınızda fişi çekin.



⊗ Yanlamasına yerleşimin yapmayınız.

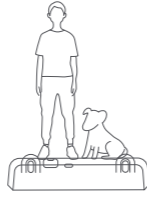
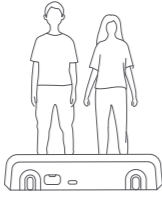
05 Güvenlik Uyarısı



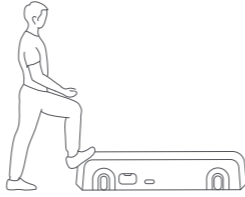
Horizon

⚠️ Baş dönmesini önlemek için lütfen başınızı dik tutunuz.

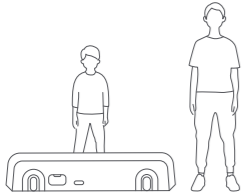
⊗ Makineyi aynı anda birden fazla kişinin kullanması yasaktır.



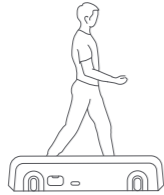
⊗ Makinenin evcil hayvanla kullanılması yasaktır.



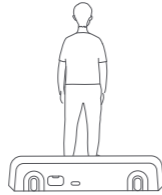
⊗ Makine gövdeine başına basınç uygulamak yasaktır.



⚠️ Küçüklere bir yetişkin eşlik etmelidir.



⊗ Makine üzerinde yanlara doğru yürümek yasaktır.




⊗ Makinede geriye doğru yürümek yasaktır.



⚠️ Yaşlı veya hamile iseniz lütfen yürüyüş bandını kullanmayınız.

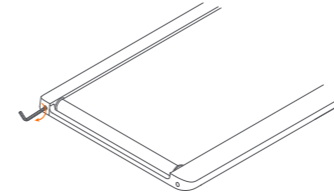
06 Bakım ve servis

1. Yürüyen aksamı temizleyiniz



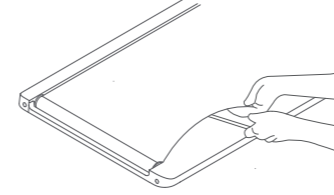
- Başlamadan önce üniteyi elektrik kaynağından çıkarın.
- Pamuklu bez veya havluya hafif bir deterjan dökün. Deterjanı doğrudan kayış üzerine dökmeyin ve asit veya aşındırıcı temizleyiciler kullanmayın.
- Çerçeveyi, motor gövdesini ve kayışı (şerit band) silin. Kayışın arkasını silmeyin.
- Bir süre kullandıktan sonra, uç kısım toz ve lekeler gibi görünebilir, bu normal bir durumdur ve sadece temizlenir.

2. Bandı ayarlayın



- Uzaktan kumandadaki hem Mod Düğmesine hem de Hızlanma Düğmesine 3 saniyenin üzerinde bir sürede basınız. Gösterge paneli "CALI" gösteriyor ve hız 4 km / saat.
 - Yürüme bandı sola kayıyor ise: Sol ayar deliği vidasını yaklaşık 1/2 tur saat yönünde çevirin. Kayma devam ediyorsa gözlemleyerek bir miktar daha saat yönünde çevirerek dengeye gelene kadar kontrollü ayar yapabilirsiniz.
 - Yürüme bandı sağa kayıyor ise: Sağ ayar deliği vidasını yaklaşık 1/2 tur saat yönünde çevirin. Kayma devam ediyorsa gözlemleyerek bir miktar daha saat yönünde çevirerek dengeye gelene kadar kontrollü ayar yapabilirsiniz.
 - Yürüme bandının her 2 yönde kayması: Sol ve sağ ayar vidalarını aynı anda 1/2 tur saat yönünde çevirin.
 - Kayma devam ediyorsa gözlemleyerek bir miktar daha saat yönünde çevirerek kontrollü ayar yapabilirsiniz.
- 1 ila 2 dakika kullandıktan sonra yeniden ayar yapmanız gerekip gerekmediğini kontrol edin.

3. Kayışı Yağla



- Başlamadan önce üniteyi elektrik kaynağından çıkarın.
- Kayışı kaldırın ve silikonu kayışın alt yüzeyine uygulayın. Walkingpad'i açın. Makineyi 4 km/saat te 10 ila 20 saniye arasında çalıştırın.
- Her uygulamada maksimum 5 ila 10 ml kayganlaştırıcı kullanınız, çok fazla sürülmesi kayışın kaymasına neden olur.
- Her 3 ayda bir silikon yağı ile yağlayınız.

07 Tehlikeli madde bildirim

Bölüm adı	Tehlikeli Maddeler Tablosu					
	Lead (Pb)	Mercury (Hg)	Cadmium (Cd)	Hexavalent Chromium (Cr(VI))	Polybrominated Biphenyls (PBB)	Polybrominated diphenyl ethers (PBDE)
Elektronik Bileşenler	X	○	○	○	○	○
Metal parçalar	○	○	○	○	○	○
Kabuk	○	○	○	○	○	○
Batarya	○	○	○	○	○	○
Diğer bölümler	○	○	○	○	○	○

Bu form SJ / T 11364 hükümlerine uygun olarak hazırlanmıştır.

○: Tehlikeli madde içeriğinin hepsinde Bileşendeki homojen malzemelerin kullanımı GB / T 26572 tarafından istenen sınırlar dahilindedir.

X: Söz konusu tehlikeli maddenin içeriğinin, bileşendeki en az bir homojen materyalde GB / T 26572 tarafından istenen limitleri aştığını belirtir.



08 Ticari Marka ve Yasal Beyan

Pekin Kingsmith Technology Co, Ltd WalkingPad Yürüyüş Makinesi serisi ürünlerin patentleri vardır.

Bu kılavuz Kingsmith tarafından hazırlanmıştır ve telif hakkına sahiptir. Her türlü yetkisiz dağıtım, herhangi bir kurum veya şahıs tarafından çoğaltılması, yayınlanması, serbest bırakılması veya alıntı yapılması, Kingsmith'in yazılı izni olmadan, patentlerin kullanılmasına izin verilmez.

Bu kılavuz, yazdırıldığında kullanmak için mümkün olduğunca çok işlem ve talimat içerir. Bununla birlikte, kanal ürünleri kusurları, tasarım değişiklikleri vb. Nedeniyle satın aldığınız ürünle tutarsızlıklar olabilir. Ürün güncellemeleri göz önüne alındığında, bu kılavuz ve gerçek ürün renk, görünüm vb. Değişkenlik gösterebilir, gerçek malzemeler geçerlidir.

Bu cihaz, fiziksel, duyuşsal veya zihinsel yetenekleri azaltılmış kişiler (çocuklar dahil) veya kullanımları ile ilgili bir kişi tarafından kullanımına ilişkin denetim veya talimatlar verilmediği sürece, deneyim ve bilgi eksikliği için uygun değildir. güvenlik. Çocuklar, cihazla oynamamalarını sağlamak için denetlenmelidir. Bu cihaz, 8 yaş ve üstü çocuklar ve fiziksel, duyuşsal veya zihinsel yetenekleri azalmış veya daha önce deneyim ve bilgi eksikliği olan kişiler tarafından kullanılabilir. Cihazın güvenli bir şekilde kullanılmasıyla ilgili denetim veya talimat verilmesi ve içerdiği tehlikelerin anlaşılması. Çocuklar cihazla oynamamalıdır. Temizlik ve kullanıcı bakımı, gözetim olmadan çocuk tarafından yapılmamalıdır.

Üretici: Pekin Kingsmith Technology Co, Ltd
Adres: Kat 4, Bina 25, Alan 18, ABP Parkı, Fengtai, Pekin, Çin. Ürün performans standardı: Q / FTSM0001-2017

09. Servis Listesi

İL	İLÇE	YETKİLİ SERVİS ÜNVANI	ADRES	SABİT TEL.
ADANA	CEYHAN	BERAT SOĞUTMA	ATATÜRK CAD.NO:83/C	0850 216 68 35
ADANA	MERKEZ	AKNİSAN TEKNİK SERVİS	GMK BULVARI .FATİH MAH.18.SOK.CİHAN APT NO:3/A	0850 216 68 35
ADYAMAN	GÖLBAŞI	EFEBEY TİCARET	YENİ MAHALLE NAMIK KEMAL CADDESİ NO:63	0850 216 68 35
ADYAMAN	MERKEZ	MARMARA TEKNİK SOĞUTMA	SIRATU MAH. BUHARA CAD. NO:32/A	0850 216 68 35
AFYON	DİNAR	YILDIRIM TEKNİK SERVİS	CAMİKEBİR MAH. SUÇIKAN CAD. NO 61	0850 216 68 35
AĞRI	DOĞUBEYAZIT	GÖNÜL ELEKTRONİK	AHMEDİHANİ MAH.ABDUREZZAK ALADAĞ CAD.NO:22	0850 216 68 35
AĞRI	MERKEZ	AĞRI YETKİLİ SERVİS	29 EKİM CAD.MEYDAN CAMİ ARKASI SEVGİ APT.ALTİ	0850 216 68 35
AĞRI	PATNOS	AĞLAMAZ TEKNİK	CUMHURİYET CD. HAMAM YOLU. NO:16	0850 216 68 35
AKSARAY	MERKEZ	ERDEM ELEKTRONİK	HACI HASANLI MAH.GÜNDOĞDU CAD.ÇAKMAK APT. ALTI NO:18/	0850 216 68 35
AMASYA	MERKEZ	ELİT TEKNİK	PİRİNÇÇİ MH.HABİBİ SK.TARTAN APT.NO:12/C	0850 216 68 35
AMASYA	MERZİFON	MERKEZ SERVİS	ORGANİZE SANAYİ BÖLGESİ - MERZİFON-FABRİKA	0850 216 68 35
ANKARA	BEYPAZARI	GÜRKAN TEKNİK	HACIKARA MH. SANAYİ MESKEN 4. SK. NO:5/2	0850 216 68 35
ANKARA	SİNCAN	CAN ELEKTRONİK	TANDOĞAN MH BİLLUR SK. 11 C-B	0850 216 68 35
ANTALYA	FİNİKE	ÖZ BERBEROĞLU TİC.	SAN.İÇİ NO:102 FİNİKE	0850 216 68 35
ANTALYA	KORKUTELİ	GÜLLÜ TEKNİK	KİREMİTLİ MAH.834 SK.NO:12/1	0850 216 68 35
ANTALYA	MERKEZ	SOYUBELLİ TEKNİK	ETİLER MH 835 SK ÇAĞDAŞ APT MURATPAŞA NO:22/B	0850 216 68 35
ARDAHAN	MERKEZ	OKTAY SOĞUTMA	KAPTANPAŞA MH. ÜMİT KAFTANCIOĞLU CD. NO:15	0850 216 68 35
ARDAHAN	MERKEZ	AK ELEKTRİK	KAPTANPAŞA MAH.ATATÜRK CAD.NO:62	0850 216 68 35
AYDIN	MERKEZ	ASİL ELEKTRONİK	HASAN EFENDİ MH.1904 SK.NO:25-A	0850 216 68 35
BALIKESİR	BANDIRMA	EMEK TEKNİK	İHSANİYE MH. 8 EVLER SK.NO:18/B	0850 216 68 35
BALIKESİR	GÖNEN	UZMAN TEKNİK	MALKOÇ MAH. TOPÇU SOK.NO:7/A	0850 216 68 35
BALIKESİR	MERKEZ	ALPARSLAN TEKNİK	ALİ HİKMET PAŞA MH ALTAY CAD.NO:30/D	0850 216 68 35
BALIKESİR	MERKEZ	ŞİRİN TEKNİK	BAHÇELİEVLER MAH. TEKNİK LİSE CAD. NO:10 A	0850 216 68 35
BARTIN	MERKEZ	AK ELEKTRONİK	OKULAK MAH. TOPÇU KONAĞI CAD. NO: 56/A	0850 216 68 35

09. Servis Listesi

İL	İLÇE	YETKİLİ SERVİS ÜNVANI	ADRES	SABİT TEL.
BATMAN	MERKEZ	GÜLER TEKNİK	PINARBAŞI MAH.2215 SOK. NO:23	0850 216 68 35
BOLU	GEREDE	ENES TEKNİK	SEVİLLER MAH.SAKARYA CAD.BOCURGATOĞLU SOK. NO:1	0850 216 68 35
BOLU	MERKEZ	MARKA TEKNİK	TABAKLAR MH.SEYMEN SK.2/A	0850 216 68 35
BURDUR	KARAMANLI	ŞENGÜN TEKNİK	PAZAR MH. HAL BİNALARI NO:2	0850 216 68 35
BURDUR	MERKEZ	SUDE SOĞUTMA	ÖZGÜR MAH. GÜZELLEŞTİRME MH. NO:46	0850 216 68 35
BURSA	OSMANGAZİ	FİDAN TEKNİK	CİRİŞHANE MAH. 2.KONAK SOK.NO:36	0850 216 68 35
ÇANAKKALE	BİGA	SILA TEKNİK-SEVİNÇ TOPÇU	HAMDİBEY MH. İNÖNÜ CD. NO:28/C	0850 216 68 35
ÇANAKKALE	GELİBOLU	GÜNGÖR TEKNİK	GAZİ SÜLEYMAN PAŞA CD. GAZİ SÜLEYMAN PAŞA MH. ÖZTÜRK Sİ	0850 216 68 35
ÇANAKKALE	GELİBOLU	KARDEŞLER BEYAZ EŞYA TEKNİK	YAZICIZADE MH. AYŞE HATUN SK. NO:4/B	0850 216 68 35
ÇANAKKALE	MERKEZ	ASYK SERVİS HİZMETLERİ	İSMETPAŞA MAH.ÇINARLIK CAD.NO:21/1	0850 216 68 35
ÇANKIRI	MERKEZ	ASLAN TEKNİK	BUĞDAY PAZARI MAH.ŞEHİT ÖZGÜR KARA SK.ERA PARK APT.NO:2	0850 216 68 35
ÇANKIRI	ŞABANÖZÜ	AYDOĞDU TEKNİK SOĞUTMA	CUMHURİYET MH. BELEDİYE İŞMERKEZİ YANI NO:11/2	0850 216 68 35
ÇORUM	MERKEZ	ERDEM SOĞUTMA	KALE MAH.EMEK CAD.NO:14/B	0850 216 68 35
DENİZLİ	MERKEZ	MOTORCU MUSTAFA	TOPRAKLIK MAH. HALK CAD.NO:96/1	0850 216 68 35
DENİZLİ	PAMUKKALE	KANTAR MÜHENDİSLİK	TOPRAKLIK MAH. 661.SK.NO:6	0850 216 68 35
DIYARBAKIR	KAYAPINAR	MUSA TEKNİK	FIRAT MAH.516.SOK.DEMİR 6 APT.NO:14/C	0850 216 68 35
DÜZCE	MERKEZ	BEST ELEKTRONİK	DARICI MAH AZİZ YILDIRIM BULVARI NO:54	0850 216 68 35
EDİRNE	KEŞAN	SİMGE SOĞUTMA	BÜYÜK CAMİ MH. İSTİKLAL CD. NO:29	0850 216 68 35
ELAZIĞ	MERKEZ	BİSİKLETÇİM TİCARET	RIZAİYE MAH.HACI ALAADDİN SÜT (BADEMÇİK) SOKAK NO/9	0850 216 68 35
ERZİNCAN	MERKEZ	ÇÖZÜM BEYAZ EŞYA SERVİSİ	İNÖNÜ MAH.İZZETPAŞA CAD.NO:23	0850 216 68 35
ERZURUM	MERKEZ	KARDELEN BAKIM ONARIM	ŞÜKRÜPAŞA MH. ŞİH KÖYÜ CD. EMİN EVLER ALTI NO:132 YAKUT	0850 216 68 35
GAZİANTEP	MERKEZ	VİP SERVİS	DEĞİRMİÇEM MAH ABDULLAH ÇOLAKOĞLU CAD NO 16/A	0850 216 68 35
GİRESUN	MERKEZ	HASAN ALTIYAPRAK	OSMANIYE MH ORHAN YILMAZ CD N:7-11B	0850 216 68 35

09. Servis Listesi

İL	İLÇE	YETKİLİ SERVİS ÜNVANI	ADRES	SABİT TEL.
HAKKARİ	YÜKSEKOVA	MEDYA ELEKTRONİK	23 NISAN CAD. HAZAYI İŞ MERK. KAT:1 NO:9	0850 216 68 35
HATAY	İSKENDERUN	ÜNLÜ SOĞUTMA	DUMLUPINAR MAH.PINARBAŞI CAD.NO:29/B	0850 216 68 35
HATAY	İSKENDERUN	KAYNAR TEKNİK- ESMAY KAYNAR	İSMET İNÖNÜ MAH.ŞAHİN TEPEŞİ NO:25/4	0850 216 68 35
İĞDIR	MERKEZ	PARLAK TEKNİK	TANSU ÇİLLER CAD TOMURCUK SOK.NO: 15	0850 216 68 35
ISPARTA	MERKEZ	TİĞLİLAR TEKNİK SERVİS	HALİFE SULTAN MH.145.CD NO:1-3	0850 216 68 35
ISPARTA	YALVAÇ	KADİR SOĞUTMA	PAZARŞAĞI MH. TURGUT ÖZAL BULVARI ÇAKIROLU APT. NO:26	0850 216 68 35
İSTANBUL	AVCILAR	BURAN TEKNİK SERVİS	ÜNİVERSİTE MH. ÇARDAK SK. NO:20	0850 216 68 35
İSTANBUL	AVCILAR	ELİT TEKNİK	AMBARLI MAH.ŞHT.ABDULAH KALA SOK.NO:1/B	0850 216 68 35
İSTANBUL	GAZİOSMANPAŞA	DUYGUN SERVİS	KARAYOLLARI MH. ABDİ İPEKÇİ CD. NO:143/A	0850 216 68 35
İSTANBUL	HALKALI	CAN TEKNİK	ATATÜRK MH. İKİTELLİ CD. 10.SK. NO:9/B	0850 216 68 35
İSTANBUL	KARTAL	SERVİS 24	YALI MAH. GÜNDEM SOK.NO:2 TOPSELVİ	0850 216 68 35
İSTANBUL	ÜMRANİYE	YİĞİT TEKNİK	ÇAMLIK MAH.İKBAL CAD.ŞENLİ SK.NO:33/A ÜMRANİYE	0850 216 68 35
İZMİR	KARABAĞLAR	İREM ELEKTRİK	FEVZİ ÇAKMAK MH. 47.SOK. NO:21/D TORBALI	0850 216 68 35
İZMİR	ÖDEMİŞ	ATOM BOBİNAJ	AKINCILAR MAH. MAHSEL SOK. NO:19/A	0850 216 68 35
İZMİR	TİRE	YILDIZ ELEKTRONİK	KURTULUŞ MH.AKYOL CAD.NO:52 TİRE	0850 216 68 35
KAHRAMANMA	ELBİSTAN	CÖMERT TİCARET	CEYHAN MAH. KÜPÇÜLER SOK. N:9	0850 216 68 35
KAHRAMANMA	ONİKİŞUBAT	RÜZGAR TEKNİK SERVİS	FEVZİPAŞA MH 27024 SOK N1 /C ONİKİŞUBAT	0850 216 68 35
KARABÜK	MERKEZ	NUR ELEKTRİK	KAYABAŞI MAH BAHATTİN GAZİ CAD.NO:46 B	0850 216 68 35
KARAMAN	MERKEZ	ADİL SOĞUTMA	MANSURDEDE MAH. 143.SOK NO.6/A	0850 216 68 35
KARS	MERKEZ	TERMİK SOĞUTMA	İSTASYON MAH.FAİKBEY CAD.TAN APARTMANI BO:234-1 İÇ KAPI	0850 216 68 35
KASTAMONU	MERKEZ	ANIL TEKNİK SERVİS	MEHMET AKİF ERSOY MH. ARNAVUTOĞLU CD. NO:6	0850 216 68 35
KAYSERİ	MERKEZ	ARZU BİSİKLET VE FİTNES	MİMARŞİNAN MH. KÖPRÜLÜ CD. 31/ C	0850 216 68 35
KIRŞEHİR	MERKEZ	NET SOĞUTMA	AHI EVRAN MH. ŞEHİT BEKİR KORKMAZ CD. MAVİKÖŞK APT. B-BL	0850 216 68 35

09. Servis Listesi

İL	İLÇE	YETKİLİ SERVİS ÜNVANI	ADRES	SABİT TEL.
KİLİS	MERKEZ	SEZGİ ELEKTRİK EV ALETLERİ	YEDİ ARALIK MH. NEMİKA CD. NO:40-1/Z2	0850 216 68 35
KOCAELİ	GEBZE	SERVİS 24	OSMAN YILMAZ MAH. 603 SOK. 25/A	0850 216 68 35
KOCAELİ	İZMİT	SERVİS 24	YENİŞEHİR MAH. TURAN GÜNEŞ CD. NO:274/5A İÇ KAPI	0850 216 68 35
KONYA	AKŞEHİR	SUDE SOĞUTMA	SEYRAN MAH. ŞEHİT ŞÜKRÜ YILDIZ CD. NO:6/B	0850 216 68 35
KONYA	BEŞEHİR	SAYGILI TEKNİK SOĞUTMA	BAHÇELİVELER MAH. MEVLNA CD. NO:37/A	0850 216 68 35
KONYA	KULU	UĞUR YETKİLİ SERVİS-EFE TEKNİK	YENİ MAHALLE KIBRIS CADDESİ NO:29/B	0850 216 68 35
KONYA	SELÇUKLU	ERTUĞRUL TEKNİK SOĞUTMA	ESENLER MH KESTEL SK. NO:5/A	0850 216 68 35
KÜTAHYA	MERKEZ	KARDEŞLER ELEKTRONİK	LALA HÜSEYİN PAŞA MAHALLESİ KIBRIS CAD NO/61/B KÜTAHYA	0850 216 68 35
KÜTAHYA	TAVŞANLI	ŞAKRAK İSİTMA SOĞUTMA	DURAK MAH.DOMANIÇ CD. NO:55	0850 216 68 35
MALATYA	MERKEZ	BİLAL SEVİNÇHAN	KAVAKLIBAĞ MAH. ŞOK MARKET KARŞISI NO:26	0850 216 68 35
MANİSA	AKHİSAR	ONAR ELEKTRİK	RAGİPBİYYE MH.1.SK.	0850 216 68 35
MANİSA	ALAŞEHİR	ÖZ HİSAR DAYANIKLI TÜKETİM	5 EYLÜL MAH. OSMAN AKÇA CAD. NO:98/1	0850 216 68 35
MANİSA	KULA	ŞAHİN SOĞUTMA-SEVİNÇ BALCI	4 EYLÜL MAH.238.SOK.NO:4/B	0850 216 68 35
MANİSA	MERKEZ	ŞEN SOĞUTMA	ARDA MAHALLESİ KENZİ CADDESİ NO:38/B/13	0850 216 68 35
MANİSA	SALİHLİ	ÖZEN SOĞUTMA	MİTHAT PAŞA MH. 6.SK. NO:3/B	0850 216 68 35
MANİSA	SOMA	ÜMİT ELEKTRİK TESİSAT TAMİRİ	KURTULUŞ MH. FEVZİ ÇAKMAK CD. NO:15	0850 216 68 35
MARDİN	KIZILTEPE	ARSLAN TEKNİK	CUMHURİYET MAH. 808.SOK NO:15	0850 216 68 35
MARDİN	NUSAYBİN	MODERN TEKNİK İSİTMA VE SOĞUTMA	8 MART MAHALLESİ YONCA SOKAK NO : 1/A	0850 216 68 35
MERSİN	MEZİTLİ	AKNİSAN TEKNİK SERVİS	G.M.K BULVARI FATİH MH.33018 SOK.CİHAN APT 3/A	0850 216 68 35
MERSİN	MUT	GENÇ SOĞUTMA	PINARBAŞI MH. MARA CD. NO:12/A	0850 216 68 35
MUĞLA	FETHİYE	ŞUNKA TEKNİK	TUZLA MH.ADNAN MENDERES BULVARI AYKURT 1 APT.NO:20/1	0850 216 68 35
MUĞLA	YATAĞAN	DOSTLAR BOBİNAJ	KONAK MAH.ŞADİ UYSAL CAD.NO:9B	0850 216 68 35
MUŞ	MERKEZ	ÖMER TEKNİK	KÜLTÜR MH.167.SK NO:4	0850 216 68 35

09. Servis Listesi

İL	İLÇE	YETKİLİ SERVİS ÜNVANI	ADRES	SABİT TEL.
NİĞDE	MERKEZ	DEHA TİCARET	ŞAH SÜLEYMAN MH.FAİK ŞAHENK BULVARI KISKACI APT 37/Z1 N	0850 216 68 35
ORDU	ALTINORDU	MELEĞİM TEKNİK SERVİS	YENİ MAH.319.SOK.NO 23/A	0850 216 68 35
ORDU	FATSA	ÇAĞ-TEK	DUMLUPINAR MH. M.BAYIRMAN CD. NO:17	0850 216 68 35
OSMANİYE	MERKEZ	SON TEKNİK	İSTİKLAL MAH.AKYAR CAD.NO:78	0850 216 68 35
RİZE	ARDEŞEN	KAPTAN ELEKTRONİK	MERKEZ MAH.DR NİZAMETTİN ALEMDAR CAD.NO:6	0850 216 68 35
RİZE	MERKEZ	TOPRAK TEKNİK	PİRİÇELEBİ MAH.ZİHNİDERİN CAD NO 15/B	0850 216 68 35
RİZE	MERKEZ	BENİM USTAM	EKREM ORHON MAH HANİMELİ SOK SAHİL CAMİ YANI 16-A	0850 216 68 35
SAKARYA	MERKEZ	KUZEY SOĞUTMA	ŞEKER MAH.SEDAT KİRTETEPE CAD.NO:57/C	0850 216 68 35
SAMSUN	BAFRA	KARATAŞ TİCARET	KIZILIRMAK MH. FEVZİ ÇAKMAK SK. NO:18	0850 216 68 35
SAMSUN	BAFRA	ÇAL KARDEŞLER	ÇİLHANE MAH.ŞEHİT AYHAN KALKAN CAD.NO:11/A	0850 216 68 35
SAMSUN	ÇARŞAMBA	YUNUS TEKNİK SOĞUTMA	K.ÇAY MAH HASANLI CAD NO:55	0850 216 68 35
SAMSUN	MERKEZ	SAYLOR ELEKTRONİK	BAHÇELİEVLER MH. MEVLANA CD. NO :15	0850 216 68 35
SİİRT	MERKEZ	DEMİR SOĞUTMA	BAHÇELİEVLER MH. 1419 SK SOK. NO:4 B	0850 216 68 35
SİNOP	MERKEZ	DEMİREL TİCARET	İNCEDAYI MAH. 8 NOLU SOK N:8 K:1 DEMİREL APT	0850 216 68 35
SİVAS	MERKEZ	SENEM TEKNİK	ECE MH.KIRIKSETEN CD. NO:12/B	0850 216 68 35
SİVAS	SUŞEHRİ	KANGAL TEKNİK	HALİL RIFAT PAŞA MAH.KULTUR SOK NO 4 /D	0850 216 68 35
ŞANLIURFA	BİRECİK	KOÇ TEKNİK	MEYDAN MH. 10 TEM CAD. FATİH SOK NO 6	0850 216 68 35
ŞANLIURFA	CEYLANPINAR	ASAN SOĞUTMA	CUMHURİYET CD. NO:120	0850 216 68 35
ŞANLIURFA	MERKEZ	YILDIZ TEKNİK	ERTUĞRUL GAZİ MAH. 357 SK. ENES APT NO: 18 B İÇ KAPI NO: 1	0850 216 68 35
ŞANLIURFA	SİVEREK	AK SOĞUTMA	GÜLABİBEY MAH. MEHMET ALİ ŞİRİN CAD. NO:5/B	0850 216 68 35
ŞANLIURFA	VİRANŞEHİR	SEÇKİN SOĞUTMA	YENİŞEHİR MH. 1619 SK. NO:8/B	0850 216 68 35
ŞIRNAK	CİZRE	OYMAN SOĞUTMA	NUR MH.KURAMI CD. NO:20/1	0850 216 68 35
ŞIRNAK	MERKEZ	DAMLA TEKNİK	AYDINLIKEVLER MAHALLESİ DERYA CAD. NO:8/A	0850 216 68 35

09. Servis Listesi

İL	İLÇE	YETKİLİ SERVİS ÜNVANI	ADRES	SABİT TEL.
TOKAT	ERBAA	SİSTEM SOĞUTMA	YEŞİLYURT MH ATATÜRK CD NO:65/A	0850 216 68 35
TOKAT	MERKEZ	ÖZGÜL TEKNİK SERVİS	YEŞİL IRMAK MH. ÇEÇENİSTAN CD. 2.SK. NO:5/C	0850 216 68 35
TOKAT	NİKSAR	YAŞAM TEKNİK SOĞUTMA	FATİH MAH. ŞH .BŞK .MAHMUT GÜLER CD.NO:5/A	0850 216 68 35
TOKAT	TURHAL	GÜÇLÜ ELEKTRONİK	CELAL MH. TUNA SK. NO:22/A	0850 216 68 35
TRABZON	MERKEZ	GÜNER ELEKTRONİK	İNÖNÜ MAH.HASANSAKA CAD.NO: 20/C	0850 216 68 35
TUNCELİ	MERKEZ	ARASANLAR BİLGİSAYAR	MOGULTAY MAH. DR. MEHMET KAHRAMAN CAD. NO:6	0850 216 68 35
UŞAK	EŞME	TEKNİK BEYAZ EŞYA SERVİSİ	ŞEHİTALİBEY MH. FAHRİ GÜNDÜZ CD.NO:23/B	0850 216 68 35
UŞAK	MERKEZ	METİN SOĞUTMA-HANİFE METİN	ÖZDEMİR MH. YILMAZ ATAKSOR SK. NO:16/B	0850 216 68 35
VAN	MERKEZ	ÖZ USTA TAMİRAT	ŞEREFİYE MH. DEMİRCİLER 1.SK NO:1/C	0850 216 68 35
YALOVA	MERKEZ	GÜLER SOĞUTMA	CUMHURİYET CD. GÜNEŞ SK. NO:18/A	0850 216 68 35
YOZGAT	SORGUN	TAMİRCİ -YILMAZ ISITMA VE SOĞUTMA	BAHÇELİ EVLER MAH ATATÜRK BULVARI 12.SOK NO:18/A	0850 216 68 35
ZONGULDAK	ÇAYCUMA	YİĞİT TİCARET	ÇAY MAH.ÖMER KALAYCI CAD.NO:22/A	0850 216 68 35
ZONGULDAK	EREĞLİ	KURUMLAR ELEKTRONİK	BAĞLIK MH ŞEHİTRİDVAN CD. BELİDİYE İŞ HANI NO:21 B -2	0850 216 68 35
ZONGULDAK	MERKEZ	YİĞİT TİCARET	ÇAY MAH.ÖMER KALAYCI CAD.NO:22/A	0850 216 68 35

GARANTİ BELGESİ

GARANTİ KAPSAMI HARİCİNDE OLAN GENEL HUSUSLAR

Aşağıda belirtilen hususlar ve bu maddeler dâhilinde meydana gelen ve/veya gelebilecek arızalar, sorunlar ve hasarlar garanti kapsamı dışında kalacaktır.

- Garanti; veri kaybı veya gelir kaybı dahil, ancak bunlarla sınırlı olmamak kaydıyla arıza hasarları kapsamaz ve düzenli bakım, belleniim güncellemelerinin yüklenmesi ve verilerin kaydedilmesi ya da geri yüklenmesi gibi tarafınızca yapılan etkinlikleri tazmin etmez.
- Satın alma belgesinde herhangi bir değişiklik yapılmışsa veya belge okunamaz hale gelmişse
- Ürünün üzerindeki model numarası, seri numarası kodu değiştirilmiş, çıkarılmış veya okunamaz hale gelmişse.
- Kullanma Kılavuzunda yer alan hususlara aykırı ve amaç dışı kullanımlarından meydana gelen hasar ve arızalar (Hatalı Kullanım),
- MEGABİT BİLİŞİM A.Ş'nin onayladığı servislerin dışında yapılan bakım ve onarımlar nedeni ile oluşan hasar ve arızalar,
- Arıza, ürünün amacı dışında uzun süre kullanımı (ör. sürekli olarak ticari ortamda kullanım) sonucunda oluşmuşsa veya ürünün hatalı kullanımından ya da kullanım kılavuzuna uygun olmayan çevresel şartlarda kullanılmasından kaynaklanıyorsa,
- Hayvanlar, aydınlatma, anormal voltaj, ateş, doğal afet, ulaşım veya su (kullanım kılavuzunda ürünün yıkanabileceğinin açık bir şekilde belirtildiği durumlar hariç) kaynaklı hasarlar dahil ancak bunlarla sınırlı olmamak kaydıyla ünite hasar görmüşse,
- Ürün, erişim ağlarındaki kesintiler (örneğin İnternet) gibi servis sağlayıcılarına erişim ya da bağlantıya ilişkin sorunlar, abonenin ya da ilgili kişinin hattındaki arızalar, yerel ağ arızaları (Telefon hattı) ya da aktarım ağındaki arızalar (parazit ya da düşük ağ kalitesi) nedeniyle düzgün şekilde çalışmıyorsa,
- Cihazın kullanma kılavuzundaki montaj resmine uygun ekipmanlarla montaj edilmemesi ve kullanma kılavuzunda belirtilen ekipmanların arızalı olması,
- Normal aşınma ve yıpranma durumlarında ya da doğası gereği sarf malzemesi olan parçalar (Ör. Yürüyüş/Koşu Bandı) söz konusu olduğunda,
- Voltaj düşüklüğü veya fazlalığı; topraksız priz kullanılması; hatalı elektrik tesisatından gelen hasar ve arızalar,
- Elektrikli cihazlarda TS EN 60204-1 kapsamındaki ekipmanlar hariç (elektrik panosu), diğer elektrik ekipmanları (Rezistans,Termostat),
- Cihazın tesliminden sonra nakliye, indirme, yükleme, depolama, harici fiziki (Çarpma, çökme, kırma) ve kimyevi etkenlerle meydana gelen hasar ve arızalar

İTHALATÇI FİRMA

Ünvanı : MEGABİT BİLİŞİM A.Ş.

Adres: Esentepe Mah. Kore Şehitleri Cad. 16/1 İstanbloom Plaza Kat 6 D:58
Şişli İSTANBUL

Tel : 0 850 216 68 35 Email: info@megabit.com.tr

FİRMA YETKİLİSİNİN

Yetkilinin İmzası ve Firma Kaşesi

MEGABİT BİLİŞİM A.Ş.
Esentepe Mah. Kore Şehitleri Cad.
No:16-1/51 İstanbul / Şişli / İSTANBUL
Zincirlikuyu V.D / 614 082 8929

CİHAZ ve SATICI FİRMA

Marka : KINGSMITH WalkingPad
Model : TRG1F / TRMC21F / TRR1F PRO / TRR2FB
RMWR1F SA / TRX21F / WPA1F PRO / DB15A
Seri Numarası :
Satın Alma Tarihi : Fatura üzerindeki tarih baz alınır
Azami Tamir Süresi : 20 iş günü
Garanti Süresi (Cihaz) : 2 Yıl

Satıcı Firmanın

Unvanı: :
Adres ve Telefon :
E-posta: :
Fatura Tarih ve Sayısı: :
Teslim Tarihi ve Yeri: :
Yetkilinin İmzası: :
Firmanın Kaşesi: :

GARANTİ BELGESİ

GARANTİ ŞARTLARI

• Garanti süresi, malın teslim tarihinden itibaren başlar ve 2 yıldır. Malın bütün parçaları dahil olmak üzere tamamı garanti kapsamındadır.

• Garanti Belgesinin, cihazı satın aldığınız MEGABİT BİLİŞİM A.Ş tarafından doldurulup, kaşelenmesi gerekmektedir.

• Garanti işlemleri, ancak MEGABİT BİLİŞİM AŞ'nin onayladığı servislerin yapacağı işlemler için geçerlidir. Uzman olmayan, yetkisiz kişilerin cihaza yapacakları müdahaleden üretici ve satıcı şirketler sorumlu değildir.

• Tamir süresi azami 20 iş günüdür. Bu süre cihazın yetkili servis atölyelerimize, yetkili servis atölyelerimizin bulunmaması durumunda yetkili satıcılarımıza veya firmamıza cihazın ulaştığı tarihten itibaren başlar.

• Arızanın giderilmesi konusunda uygulanacak teknik yöntemlerin tespiti ile değiştirilecek parçaların saptanması tamamen üretici/ithalatçı firmaya aittir. Arızanın giderilmesi cihazın bulunduğu yerde, yetkili servis atölyelerimizde veya üretim tesisimizde yapılabilir. Müşterimizin buna onayı şarttır.

• Garanti süresi içinde yapılacak onarımlarda geçen süre, garanti süresine ilave edilir. Garanti uygulaması sırasında değiştirilen malın garanti süresi, satın alınan malın kalan garanti süresi ile sınırlıdır. Garanti süresi; malın tüketiciye teslim tarihinden itibaren başlar ve garanti süresi teslim tarihinden itibaren 2 (iki) yıldır. Garanti Belgesinde teslim tarihi yazılı olmayan durumlarda fatura üzerindeki tarih baz alınır.

• Tüketici, garantiden doğan haklarının kullanılmasına ile ilgili olarak çıkabilecek uyuşmazlıklarda yerleşim yerinin bulunduğu veya tüketici işleminin yapıldığı yerdeki Tüketici Hakem Heyetine veya Tüketici Mahkemesine başvurabilir.

• Satıcı tarafından bu Garanti Belgesinin verilmemesi durumunda, tüketici Ticaret Bakanlığı Tüketicinin Korunması ve Piyasa Gözetimi Genel Müdürlüğüne başvurabilir.

• Malın ayıplı olduğunun anlaşılması durumunda tüketici, 6502 sayılı Tüketicinin Korunması Hakkında Kanununun 11 inci maddesinde yer alan; sözleşmeden dönme, satış bedelinden indirim isteme, ücretsiz onarılmasını isteme, satılanın ayıpsız bir misli ile değiştirilmesini isteme haklarından birini kullanabilir.

• Tüketicinin bu haklardan ücretsiz onarım hakkını seçmesi durumunda satıcı; işçilik masrafı, değiştirilen parça bedeli ya da başka herhangi bir ad altında hiçbir ücret talep etmeksizin malın onarımını yapmak veya yaptırmakla yükümlüdür. Tüketici ücretsiz onarım hakkını üretici veya ithalatçıya karşı da kullanabilir. Satıcı, üretici ve ithalatçı tüketicinin bu hakkını kullanmasından müteselsilen sorumludur.

• Tüketicinin, ücretsiz onarım hakkını kullanması halinde malın; garanti süresi içinde tekrar arızalanması tamiri için gereken azami sürenin aşılması, tamirinin mümkün olmadığı için, yetkili servis istasyonu, satıcı, üretici veya ithalatçı tarafından bir raporla belirlenmesi durumlarında; tüketici malın bedel iadesini, ayıp oranında bedel indirimini veya imkan varsa malın ayıpsız misli ile değiştirilmesini satıcıdan talep edebilir. Satıcı, tüketicinin talebini reddedemez. Bu talebin yerine getirilmemesi durumunda satıcı, üretici ve ithalatçı müteselsilen sorumludur.

• 13.06.2014 tarihli Resmi Gazete Sayısı ile Garanti Belgesi Yönetmeliğinde yer alan (Ek:RG-5/11/2020-31295 göre) Mesafeli olarak kurulan sözleşmelerde yer alan satıcının unvanı, adresi, telefonu ve diğer iletişim bilgileri ile yetkilisinin imzası ve kaşesi, fatura tarih ve sayısı, malın tüketiciye teslim tarihi ve yeri şartları aranmaz.